

HALAMAN JUDUL

**FAKTOR-FAKTOR YANG MEMPENGARUHI TINGKAT KEMISKINAN
DI KOTA CIREBON TAHUN 2008-2022**

SKRIPSI

Diajukan sebagai Salah Satu Syarat
untuk Memperoleh Gelar Sarjana Ekonomi (S.E)
pada Jurusan Ekonomi Syariah
Fakultas Ekonomi dan Bisnis Islam



OLEH:

DIANA PUTRI

NIM. 1908204051

KEMENTERIAN AGAMA REPUBLIK INDONESIA

INSTITUT AGAMA ISLAM NEGERI (IAIN)

SYEKH NURJATI KOTA CIREBON

1444 H/ 2023 M

ABSTRAK

Diana Putri. NIM: 1908204051, “FAKTOR-FAKTOR YANG MEMPENGARUHI TINGKAT KEMISKINAN DI KOTA CIREBON TAHUN 2008-2022”, 2023.

Kota Cirebon memiliki industri dan perdagangan yang baik dan memiliki Produk Domestik Regional Bruto yang cukup tinggi yang dihasilkan dari potensi yang dimilikinya. Tetapi dengan tingginya pertumbuhan Produk Domestik Regional Bruto tersebut tidak menyeimbangkan dengan tingkat kemiskinan yang ada, dan pada kenyataannya Kota Cirebon masih memiliki masalah mengenai tingkat kemiskinan. Salah satu kemiskinan terjadi karena adanya kesenjangan terhadap pendapatan dan daya beli masyarakat di Kota Cirebon. Adapun faktor lain yang mempengaruhi tingkat kemiskinan di Kota Cirebon yaitu kesehatan dan pendidikan. Masalah dalam penelitian ini yaitu Produk Domestik Regional Bruto, kesehatan dan pendidikan dapat mempengaruhi tingkat kemiskinan. Penelitian ini bertujuan untuk mengetahui apakah Produk Domestik Regional Bruto memiliki pengaruh terhadap tingkat kemiskinan di Kota Cirebon dan apakah kesehatan dan pendidikan memiliki pengaruh terhadap tingkat kemiskinan di Kota Cirebon.

Metode penelitian ini menggunakan metode kuantitatif dan menggunakan analisis data regresi linear berganda. Teknik pengumpulan data melalui data sekunder yang diperoleh dari Badan Pusat Statistik Kota Cirebon. Data yang digunakan merupakan data runtut waktu (*time series*), pengujian secara parsial menggunakan uji-t statistika dan pengujian serempak menggunakan uji-f statistik. Selain itu juga, dilakukan uji asumsi klasik menggunakan program SPSS versi 25.

Hasil penelitian ini menunjukkan bahwa Produk Domestik Regional Bruto secara parsial memiliki pengaruh negatif dan signifikan terhadap variabel kemiskinan di Kota Cirebon. Kesehatan secara parsial memiliki pengaruh negatif dan signifikan terhadap variabel kemiskinan di Kota Cirebon. Pendidikan secara parsial memiliki pengaruh negatif dan signifikan terhadap variabel kemiskinan di Kota Cirebon. Dan berdasarkan hasil uji koefisien determinasi (R^2) variabel Produk Domestik Regional Bruto, Kesehatan dan Pendidikan memiliki pengaruh terhadap tingkat kemiskinan di Kota Cirebon sebesar 92,9%.

Kata Kunci: Produk Domestik Regional Bruto, Kesehatan, Pendidikan, Kemiskinan

ABSTRACT

Diana Putri. NIM: 1908204051, “**FACTORS INFLUENCING POVERTY LEVEL IN CIREBON CITY 2008-2022**”, 2023.

The city of Cirebon has good industry and trade and has a fairly high Gross Regional Domestic Product resulting from its potential. But with the high growth of the Gross Regional Domestic Product it does not balance the existing poverty rate, and in fact the City of Cirebon still has problems regarding the poverty rate. One of the poverty occurs because of the gap in the income and purchasing power of people in the city of Cirebon. The other factors that affect the level of poverty in the city of Cirebon, namely health and education. The problem in this study is that Gross Regional Domestic Product, health and education can affect poverty levels. This study aims to determine whether Gross Regional Domestic Product has an influence on poverty rates in Cirebon City and whether health and education have an influence on poverty rates in Cirebon City.

This research method uses quantitative methods and uses multiple linear regression data analysis. Data collection techniques through secondary data obtained from the Central Bureau of Statistics for the City of Cirebon. The data used is time series data, partial testing using statistical t-test and simultaneous testing using statistical f-test. In addition, a classical assumption test was carried out using the SPSS version 25 program.

The results of this study indicate that the Gross Regional Domestic Product partially has a negative and significant effect on the poverty variable in Cirebon City. Health partially has a negative and insignificant effect on poverty variables in Cirebon City. Education has a negative and significant influence on poverty variables in Cirebon City. And based on the test results of the coefficient of determination (R^2) the Gross Regional Domestic Product, Health and Education variables have an influence on the poverty rate in Cirebon City by 92.9%.

Keywords: *Gross Regional Domestic Product, Health, Education, Poverty*

المخلص

ديانا بوتري. رقم الطالب: ١٩٠٨٢٠٤٠٥١، "العوامل المؤثرة في مستوى الفقر في مدينة تشيريبون في الفترة من ٢٠٠٨ إلى ٢٠٢٢"، ٢٠٢٣.

تتمتع مدينة سيريبون بصناعة وتجارة جيدة ولديها ناتج محلي إجمالي إقليمي مرتفع إلى حد ما نتيجة لإمكانياتها. ولكن مع النمو المرتفع للناتج المحلي الإجمالي الإقليمي، فإنه لا يوازن معدل الفقر الحالي، وفي الواقع لا تزال مدينة سيريبون تعاني من مشاكل فيما يتعلق بمستويات الفقر. يحدث أحد الفقر بسبب الفجوة في الدخل والقوة الشرائية للناس في مدينة سيريبون. العوامل الأخرى التي تؤثر على مستوى الفقر في مدينة سيريبون وهي الصحة والتعليم. المشكلة في هذه الدراسة هي أن الناتج المحلي الإجمالي الإقليمي والصحة والتعليم يمكن أن تؤثر على مستويات الفقر. تهدف هذه الدراسة إلى تحديد ما إذا كان الناتج المحلي الإجمالي الإقليمي له تأثير على معدلات الفقر في مدينة سيريبون وما إذا كان للصحة والتعليم تأثير على معدلات الفقر في مدينة سيريبون.

تستخدم هذه الدراسة منهجية البحث الكمي وتعتمد على تحليل الانحدار الخطي المتعدد. تتضمن تقنيات جمع البيانات استخدام البيانات الثانوية التي تم الحصول عليها من المكتب المركزي للإحصاء في مدينة سيريبون. البيانات المستخدمة تشمل السلاسل الزمنية واختبار جزئي باستخدام اختبار إحصائي، واختبار متزامن باستخدام اختبار إحصائي. بالإضافة إلى ذلك، تم أيضاً إجراء اختبار افتراض كلاسيكي باستخدام برنامج إس بي إس ٢٥ الإصدار.

نتائج هذا البحث تشير إلى أن الناتج المحلي الإقليمي الإجمالي يمتلك تأثير سلبي ومعنوي جزئي على متغير الفقر في مدينة تشيريبون. كما أن الصحة تمتلك تأثير سلبي ومعنوي جزئي على متغير الفقر في مدينة تشيريبون. وبالمثل، فإن التعليم يمتلك تأثير سلبي ومعنوي جزئي على متغير الفقر في مدينة تشيريبون. ، فإن المتغيرات المتمثلة في الناتج المحلي الإقليمي (ر مربع ٢) واستناداً إلى نتائج اختبار معامل التحديد الإجمالي والصحة والتعليم لها تأثير بنسبة ٩٢.٩٥%

الكلمات البحث : الناتج المحلي الإجمالي الإقليمي ، الصحة ، التعليم ، الفقر

PERSETUJUAN PEMBIMBING SKRIPSI
FAKTOR-FAKTOR YANG MEMPENGARUHI TINGKAT KEMISKINAN
DI KOTA CIREBON TAHUN 2008-2022

Diajukan Sebagai Salah Satu Syarat
Untuk Memperoleh Gelar Sarjana Ekonomi (SE)
Pada Jurusan Ekonomi Islam
Fakultas Ekonomi dan Bisnis Islam

Oleh:

Diana Putri


NIM: 1908204051

Pembimbing:

Pembimbing I,

Pembimbing II,


Achmad Otong Busthomi, Lc., M.Ag
NIP. 19731223 200701 1 022


Dr. H. Ayus Ahmad Yusuf, S.E., M.Si
NIP. 19710801 200003 1 002

Mengetahui:

Ketua Jurusan Ekonomi Syariah,



Achmad Otong Busthomi, Lc., M.Ag
NIP. 19731223 200701 1 022

NOTA DINAS

Kepada Yth.

Dekan Fakultas Ekonomi dan Bisnis Islam

IAIN Syekh Nurjati Cirebon

di Cirebon

Assalamu'alaikum Wr. Wb

Setelah melakukan bimbingan, dan koreksi terhadap penulisan skripsi saudara/i **Diana Putri, NIM: 1908204051** dengan judul "FAKTOR-FAKTOR YANG MEMPENGARUHI TINGKAT KEMISKINAN DI KOTA CIREBON TAHUN 2008-2022" kami berpendapat bahwa skripsi tersebut di atas sudah dapat diajukan pada jurusan Ekonomi Syariah Fakultas Ekonomi dan Bisnis Islam (FEBI) Institut Agama Islam Negeri (IAIN) Syekh Nurjati Cirebon untuk di munaqosyahkan.

Wassalamu'alaikum Wr. Wb


Menyetujui

Pembimbing I,

Pembimbing II,



Achmad Otong Busthomi, Lc., M.Ag
NIP: 19731223 200701 1 022



Dr. H. Ayus Ahmad Yusuf, S.E., M.Si
NIP: 19710801 200003 1 002

Mengetahui:

Ketua Jurusan Ekonomi Syariah,



Achmad Otong Busthomi, Lc., M.Ag
NIP: 19731223 200701 1 022


LEMBAR PENGESAHAN

Skripsi yang berjudul “FAKTOR-FAKTOR YANG MEMPENGARUHI TINGKAT KEMISKINAN DI KOTA CIREBON TAHUN 2008-2022”, oleh **Diana Putri, NIM: 1908204051**, telah diajukan dalam sidang munaqosyah Institut Agama Islam Negeri (IAIN) Syekh Nurjati Cirebon pada tanggal 29 Agustus 2023.

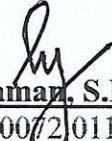
Skripsi telah diterima sebagai salah satu syarat mendapat gelar Sarjana Ekonomi (SE) pada Jurusan Ekonomi Syariah Fakultas Ekonomi dan Bisnis Islam (FEBI) pada Institut Agama Islam Negeri (IAIN) Syekh Nurjati Cirebon.



Penguji I,


Mariyah Ulfah, M.E.Sy
NIP. 3201701 19800805 201

Penguji II,


Dr. Layaman, S.E.M.Si
NIP. 19721007 201101 1 002

PERNYATAAN OTENTISITAS SKRIPSI

Bismillahirrahmanirrahim

Saya yang bertandatangan di bawah ini:

Nama : Diana Putri

NIM : 1908204051

Tempat Tanggal Lahir : Cirebon, 31 Desember 2000

Alamat : Jl. Perjuangan Karyabakti RT 03 RW 10 NO 35

Kecamatan Kesambi Kota Cirebon 45135

Dengan ini saya menyatakan bahwa skripsi dengan judul “FAKTOR-FAKTOR YANG MEMPENGARUHI TINGKAT KEMISKINAN DI KOTA CIREBON TAHUN 2008-2022” ini beserta isinya adalah benar-benar karya saya sendiri. Seluruh ide, pendapat, atau materi dari sumber lain telah dikutip dengan cara penulisan referensi yang sesuai.

Atas pernyataan ini, saya siap menanggung resiko atau sanksi apapun yang dijatuhkan kepada saya sesuai dengan peraturan yang berlaku, apabila dikemudian hari ditemukan adanya pelanggaran terhadap etika keilmuan atau ada klaim terhadap keaslian karya ini.

Cirebon, 2023

Saya yang menyatakan,



DIANA PUTRI
NIM: 1908204051

DAFTAR RIWAYAT HIDUP



Penulis bernama Diana Putri yang dilahirkan di Cirebon, pada tanggal 31 Desember 2000. Penulis adalah anak dari pasangan Bapak Tuba dan Ibu Rati yang merupakan anak kedua dari empat bersaudara. Alamat tinggal penulis di Jalan Perjuangan Karyabakti RT 003 RW 010 Kecamatan Kesambi Kota Cirebon 45135.

Jenjang pendidikan yang pernah ditempuh adalah:

1. SD N 2 Pelandakan (2007-2013)
2. SMP N 11 Cirebon (2013-2016)
3. SMA N 5 Cirebon (2016-2019)

Pengalaman organisasi yang pernah diikuti adalah:

1. KPM (Korps Protokoler Mahasiswa) IAIN Syekh Nurjati Tahun 2022

Penulis mengikuti program S-1 pada Fakultas Ekonomi dan Bisnis Islam Program Studi Ekonomi Syariah dan mengambil judul skripsi **“FAKTOR-FAKTOR YANG MEMPENGARUHI TINGKAT KEMISKINAN DI KOTA CIREBON TAHUN 2008-2022”**, dibawah bimbingan Bapak Achmad Otong Busthomi, Lc., M.Ag dan Bapak Dr. H. Ayus Ahmad Yusuf, S.E., M.Si.

MOTTO

“Maka Sesungguhnya bersama kesulitan ada kemudahan. Sesungguhnya bersama kesulitan ada kemudahan. Maka apabila engkau telah selesai (dari sesuatu urusan), tetaplah bekerja keras (untuk urusan yang lain). Dan hanya kepada Tuhanmulah engkau berharap”

(QS. Al Insyirah, 6-8)

“Janganlah takut jatuh, karena yang tidak pernah memanjatlah yang tidak pernah jatuh. Jangan takut gagal, karena yang tidak pernah gagal hanyalah orang-orang yang tidak pernah melangkah. Dan jangan takut salah, karena dengan kesalahan yang pertama kita dapat menambah pengetahuan untuk mencari jalan yang benar pada langkah yang kedua”

(Buya Hamka)

“Effort makes you. You will regret someday if you don't do your best now. Don't think it's too late but keep working on it. It may take time, but there's nothing that gets worse due to practising. So practice. You may get depressed, but its evidence that you are doing good”

(Jeon Jungkook)

KATA PERSEMBAHAN

Bismillahirrahmanirrahim

Saya persembahkan karya sederhana ini kepada orang yang sangat saya sayangi yaitu kedua orang tua, Bapak dan Ibu tercinta serta keluarga saya yang selalu mendo'akan dan memberi dukungan yang tak henti-hentinya. Karya ini sebagai tanda bukti dan rasa terima kasih yang tiada terhingga untuk segala do'a dan kasih sayang yang tiada mungkin saya balas. Semoga karya ini menjadi suatu hal yang membanggakan untuk Bapak dan Emak tercinta.

Tidak lupa saya ucapkan terima kasih juga kepada seluruh orang yang membantu saya dalam proses pengerjaan skripsi ini, terima kasih atas semangatnya, dorongannya, perhatiannya dan lainnya selama menyelesaikan skripsi ini. Kemudian, kepada teman-teman seperjuangan Ekonomi Syariah kelas B dan angkatan kedua tahun 2019 yang tidak bisa saya sebutkan satu persatu, terima kasih untuk selalu bersama dalam canda, tawa, cerita serta saya bersyukur dan bahagia dapat dipertemukan dengan orang-orang baik seperti kalian. Terima kasih semuanya.



KATA PENGANTAR

Puji Syukur penyusun panjatkan kehadiran Allah SWT yang telah melimpahkan Rahmat dan inayah-Nya sehingga laporan penelitian skripsi yang berjudul **“Faktor-Faktor Yang Mempengaruhi Tingkat Kemiskinan di Kota Cirebon Tahun 2008-2022”** ini dapat diselesaikan.

Terdapat ketertarikan penulis untuk melakukan penelitian ini karena melihat Produk Domestik Bruto Kota Cirebon yang dibidang tinggi tetapi dengan tingginya Produk Domestik Regional Bruto di Kota Cirebon, tidak diiringi oleh tingkat kemiskinan di Kota Cirebon yang masih saja tinggi.

Laporan hasil penelitian skripsi ini disusun untuk memenuhi sebagian persyaratan untuk mendapatkan gelar Sarjana Ekonomi (SE) Jurusan Ekonomi Syariah pada Fakultas Ekonomi dan Bisnis Islam.

Pelaksanaan penelitian dan penyusunan skripsi ini dapat berjalan dengan baik berkat dukungan dan Kerjasama dari berbagai pihak. Untuk itu saya mengucapkan terima kasih yang sebesar-besarnya kepada berbagai pihak.

1. Bapak Prof. Dr. Aan Jaelani, M.Ag, Rektor IAIN Syekh Nurjati Cirebon.
2. Bapak Dr. H. Didi Sukardi, M.H, Dekan Fakultas Ekonomi dan Bisnis Islam (FEBI).
3. Bapak H. Achmad Otong Busthomi, Lc., M.Ag, Ketua Jurusan Ekonomi Syariah.
4. Bapak H. Syaeful Bakhri, S.E., M.Si, Sekretaris Jurusan Ekonomi Syariah.
5. Seluruh Dosen Jurusan Ekonomi Syariah, terima kasih atas ilmu yang telah diberikan kepada penulis selama masa perkuliahan di IAIN Syekh Nurjati Cirebon.
6. Bapak H. Achmad Otong Busthomi, Lc., M.Ag, selaku pembimbing skripsi I (satu) yang telah memberikan arahan dan pertimbangan bermakna bagi penulis selama penyusunan skripsi ini.
7. Bapak Dr. H. Ayus Ahmad Yusuhf, S.E., M.Si, selau pembimbing skripsi II (dua) yang telah memberikan arahan dan pertimbangan bermakna bagi penulis selama penyusunan skripsi ini.

8. Kepada pihak Badan Pusat Statistik yang telah banyak membantu dengan bersedia memberikan data yang dibutuhkan untuk penyusunan penelitian skripsi ini.
9. Ayahanda Bapak Tuba dan Ibu Rati, kakak tercinta yang Bernama Widiya Ningrum, serta kedua adik tercinta yang bernama M. Zulfi Maulana dan M. Ardiyansyah yang telah memberikan motivasi, spirit dan kasih sayang yang akhirnya penulis dapat menyelesaikan skripsi ini.
10. Kepada teman-teman terdekat saya dari masa mahasiswa baru hingga sekarang yang bernama Siti Rohmatul Ijah, Amadea Putri Utami, Alfiah Nur Sa'adah, yang selalu menemani dan menyemangati saya hingga saat ini, terimakasih masih menjadi teman terbaik dari awal hingga akhir.
11. Dan teman-teman Ekonomi Syariah B serta teman-teman Angkatan tahun 2019 yang telah banyak memberikan sumbangan pemikiran bagi penyempurnaan skripsi ini.
12. *Last but not least, I wanna thank me for believing in me, I wanna thank me for doing all this hard work, I wanna thank me for having no days off, I wanna thank me for never quitting, I wanna thank me for just being me all time.*

Kepada semua pihak yang tidak bisa penyusun sebutkan satu-persatu, dihaturkan banyak terima kasih dan semoga amal baiknya diterima dan mendapatkan balasan pahala dari Allah Swt. Aamiin.

Cirebon, 2023

Penyusun

Diana Putri

NIM: 1908204051

DAFTAR ISI

HALAMAN JUDUL	i
ABSTRAK	ii
ABSTRACT	iii
المخلص	iv
PERSETUJUAN PEMBIMBING SKRIPSI	v
NOTA DINAS	vi
LEMBAR PENGESAHAN	vii
PERNYATAAN OTENTISITAS SKRIPSI.....	viii
DAFTAR RIWAYAT HIDUP	ix
MOTTO	x
KATA PERSEMBAHAN.....	xi
KATA PENGANTAR.....	xii
DAFTAR ISI.....	xiv
DAFTAR TABEL	xvi
DAFTAR GAMBAR.....	xvii
PEDOMAN TRANSLITERASI ARAB LATIN.....	xviii
BAB I PENDAHULUAN.....	1
A. Latar Belakang Masalah	1
B. Perumusan Masalah	8
C. Batasan Masalah	8
D. Tujuan dan Kegunaan Penelitian	8
E. Sistematika Penulisan	10
BAB II LANDASAN TEORI	11
A. Kemiskinan	11
B. Produk Domestik Regional Bruto (PDRB).....	20
C. Kesehatan.....	24
D. Pendidikan	28
E. Penelitian Terdahulu.....	32
F. Hubungan Antar Variabel	37
1. Hubungan PDRB terhadap kemiskinan.....	37
2. Hubungan kesehatan terhadap kemiskinan	38

3. Hubungan pendidikan terhadap kemiskinan	39
G. Kerangka Pemikiran.....	39
BAB III METODOLOGI PENELITIAN.....	41
A. Jenis dan Lokasi Penelitian	41
B. Jenis dan Sumber Data	41
C. Metode dan Teknik Pengumpulan Data.....	41
D. Variabel Penelitian	42
E. Teknik Analisis Data	43
1. Uji Asumsi Klasik	43
2. Uji Hipotesis.....	47
BAB IV HASIL DAN PEMBAHASAN.....	50
A. Hasil Penelitian.....	50
1. Kondisi Objektif.....	50
2. Kondisi Demografi.....	51
B. Gambaran Umum Variabel Penelitian.....	52
1. Penduduk Miskin di Kota Cirebon.....	52
2. Produk Domestik Regional Bruto (PDRB).....	53
3. Kesehatan	55
4. Pendidikan	56
C. Hasil Analisis Data	57
1. Uji Asumsi Klasik	57
2. Uji Hipotesis.....	68
D. Pembahasan.....	72
1. Pengaruh PDRB terhadap Kemiskinan	72
2. Pengaruh Kesehatan Terhadap Kemiskinan	75
3. Pengaruh Pendidikan Terhadap Kemiskinan.....	77
BAB V PENUTUP.....	81
A. Kesimpulan	81
B. Saran	81
DAFTAR PUSTAKA.....	83
LAMPIRAN.....	87

DAFTAR TABEL

Tabel 1. 1 Angka Kemiskinan Indonesia Tahun 2018-2022.....	3
Tabel 1. 2 Jumlah Penduduk Miskin di kota Cirebon Tahun 2008-2022.....	5
Tabel 4. 1 Jumlah Penduduk di Kota Cirebon Tahun 2008-202.....	51
Tabel 4. 2 Jumlah Penduduk Miskin di Kota Cirebon Tahun 2008-2022.....	53
Tabel 4. 3 PDRB Kota Cirebon Tahun 2008-2022.....	54
Tabel 4. 4 Angka Harapan Hidup di Kota Cirebon Tahun 2008-2022.....	55
Tabel 4. 5 Angka Harapan Lama Sekolah di Kota Cirebon Tahun 2008-2022.....	56
Tabel 4. 6 Uji Normalitas Produk Domestik Regional Bruto.....	58
Tabel 4. 7 Uji Normalitas Kesehatan.....	59
Tabel 4. 8 Uji Normalitas Pendidikan.....	61
Tabel 4. 9 Uji Normalitas Kemiskinan.....	62
Tabel 4. 10 Uji Multikolinearitas.....	64
Tabel 4. 11 Uji Autokorelasi.....	65
Tabel 4. 12 Uji Autokorelasi dengan Run Test.....	66
Tabel 4. 13 Uji Heteroskedastisitas.....	67
Tabel 4. 14 Uji Analisis Linear Berganda.....	68
Tabel 4. 15 Hasil Uji F (Simultan.....	69
Tabel 4. 16 Hasil Uji Parsial (Uji T).....	70
Tabel 4. 17 Koefisien dEterminasi (R^2).....	72



DAFTAR GAMBAR

Gambar 2. 1 Kerangka Pikir Penelitian.....	40
Gambar 4. 1 Grafik Histogram Produk Domestik Regional Bruto.....	58
Gambar 4. 2 Grafik Normal P-Plot.....	59
Gambar 4. 3 Grafik Histogram Kesehatan.....	60
Gambar 4. 4 Grafik Normal P-Plot Kesehatan.....	60
Gambar 4. 5 Grafik Histogram Pendidikan.....	61
Gambar 4. 6 Grafik Normal P-Plot Pendidikan.....	62
Gambar 4. 7 Grafik Histogram Kemiskinan.....	63
Gambar 4. 8 Grafik Normal P-Plot Kemiskinan.....	63
Gambar 4. 9 Grafik Scatterplot.....	66

