

**ANALISIS *BREAK EVEN POINT* (BEP) SEBAGAI ALAT
PERENCANAAN LABA PADA PT. NIPPON INDOSARI CORPINDO TBK**

SKRIPSI

Diajukan sebagai Salah Satu Syarat untuk Memperoleh Gelar Sarjana Akuntansi
Syariah (S.Akun) pada Jurusan Akuntansi Syariah

Fakultas Ekonomi dan Bisnis Islam



Disusun oleh:

FATIMAH HALIMATUR ROSIDAH

NIM: 1808205051

KEMENTERIAN AGAMA REPUBLIK INDONESIA

INSTITUT AGAMA ISLAM NEGERI (IAIN)

SYEKH NURJATI CIREBON


2023 M/1444 H

**ANALISIS *BREAK EVEN POINT* (BEP) SEBAGAI ALAT
PERENCANAAN LABA PADA PT. NIPPON INDOSARI CORPINDO TBK**

SKRIPSI

Diajukan sebagai Salah Satu Syarat untuk Memperoleh Gelar Sarjana Akuntansi
Syariah (S.Akun) pada Jurusan Akuntansi Syariah

Fakultas Ekonomi dan Bisnis Islam



Disusun oleh:

FATIMAH HALIMATUR ROSIDAH

NIM: 1808205051

KEMENTERIAN AGAMA REPUBLIK INDONESIA

INSTITUT AGAMA ISLAM NEGERI (IAIN)

SYEKH NURJATI CIREBON

2023 M/1444 H

ABSTRAK

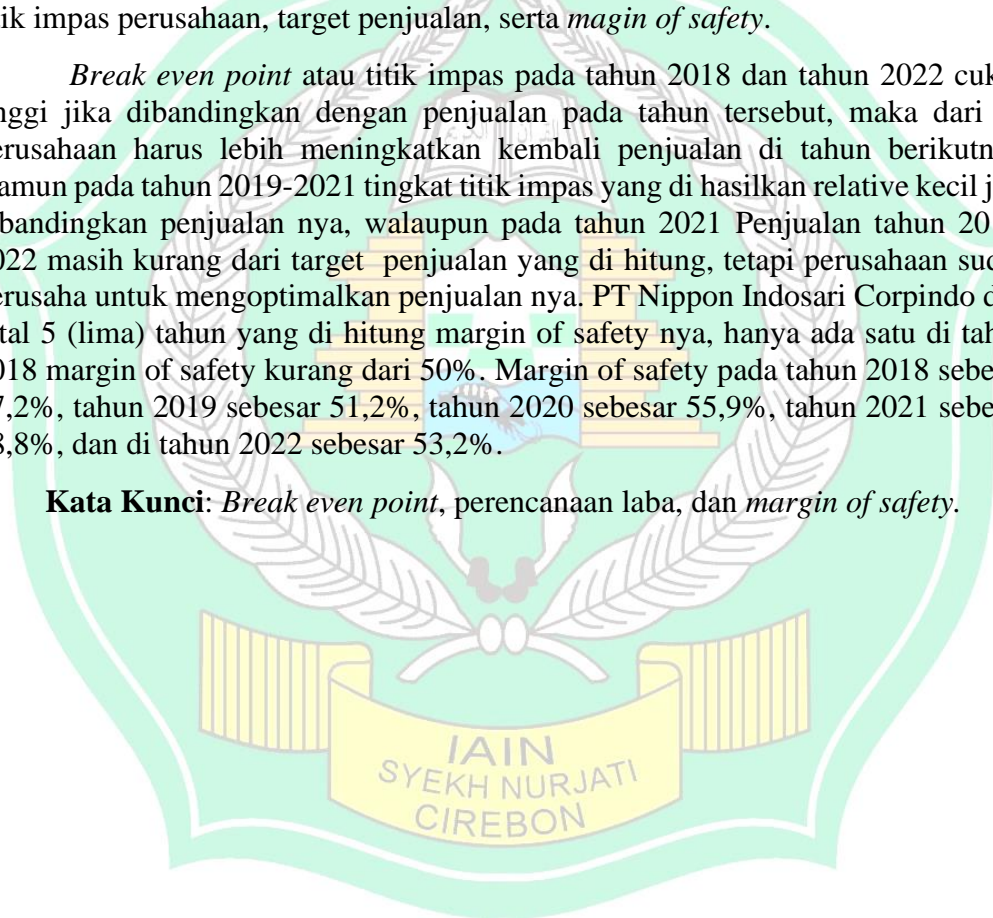
Fatimah Halimatur Rosidah. NIM: 1808205051, “Analisis *Break Even Point* sebagai Alat Perencanaan Laba pada PT Nippon Indosari Corpindo Tbk”, 2023

Penelitian ini bertujuan untuk mengetahui penerapan *Break Even Point* terhadap penentuan target laba yang dicapai oleh PT. Nippon Indosari Corpindo, dan untuk mengetahui apakah metode *Break even point* efektif digunakan untuk perencanaan laba.

Metode yang digunakan dalam penelitian ini adalah kuantitatif deskriptif dengan data sekunder berupa laporan keuangan PT Nippon Indosari Corpindo Tbk selama 5 (lima) tahun terhitung dari tahun 2018-2022. Teknis analisis data yang digunakan berupa Teknik analisis data sekunder, yaitu berupa pengujian terhadap titik impas perusahaan, target penjualan, serta *margin of safety*.

Break even point atau titik impas pada tahun 2018 dan tahun 2022 cukup tinggi jika dibandingkan dengan penjualan pada tahun tersebut, maka dari itu perusahaan harus lebih meningkatkan kembali penjualan di tahun berikutnya. Namun pada tahun 2019-2021 tingkat titik impas yang di hasilkan relative kecil jika dibandingkan penjualan nya, walaupun pada tahun 2021 Penjualan tahun 2018-2022 masih kurang dari target penjualan yang di hitung, tetapi perusahaan sudah berusaha untuk mengoptimalkan penjualan nya. PT Nippon Indosari Corpindo dari total 5 (lima) tahun yang di hitung margin of safety nya, hanya ada satu di tahun 2018 margin of safety kurang dari 50%. Margin of safety pada tahun 2018 sebesar 47,2%, tahun 2019 sebesar 51,2%, tahun 2020 sebesar 55,9%, tahun 2021 sebesar 58,8%, dan di tahun 2022 sebesar 53,2%.

Kata Kunci: *Break even point*, perencanaan laba, dan *margin of safety*.



ABSTRACT


Fatimah Halimatur Rosidah. NIM: 1808205051, "*Break Even Point Analysis as a Profit Planning Tool at PT Nippon Indosari Corpindo Tbk*", 2023

Judging from the financial statements of PT Nippon Indosari Corpindo, profits increased significantly from 2018 to 2019, but profits decreased significantly in 2020 and profits increased again in 2021. So this research was conducted with the aim of knowing the application of the Break Even Point to determining profit targets achieved by PT. Nippon Indosari Corpindo, and to find out whether the Break even point method is effective for profit planning.

This study uses a descriptive quantitative research method with secondary data in the form of financial statements of PT Nippon Indosari Corpindo Tbk for 5 (five) years from 2018-2022. The data analysis technique used is in the form of secondary data analysis techniques, namely in the form of testing the company's breakeven point, sales targets, and the margin of safety.

The break even point in 2018 and 2022 is quite high when compared to sales in that year, therefore the company must further increase sales in the following year. However, in 2019-2021 the break-even level generated is relatively small when compared to sales, even though in 2021 sales for 2018-2022 are still less than the calculated sales target, the company has tried to optimize its sales. PT Nippon Indosari Corpindo out of a total of 5 (five) years where the margin of safety was calculated, there was only one in 2018, the margin of safety was less than 50%. The margin of safety in 2018 was 47.2%, in 2019 it was 51.2%, in 2020 it was 55.9%, in 2021 it was 58.8%, and in 2022 it was 53.2%.

Keywords: *Break even point, profit planning, and margin of safety*



خلاصة

فاطمة حليلة الرشيدة، " نيم: 1808205051 كسر تحليل نقطة التعادل كأداة لتخطيط الربح في بي تي نيبون إندوساري كوربيندو تيك، 2023

انطلاقاً من بياناتها المالية ، فقد ارتفعت الأرباح بشكل كبير إلى لكن الأرباح انخفضت بشكل كبير في عام 2020 وزادت الأرباح مرة أخرى في عام 2021. لذلك تم إجراء هذا البحث بهدف معرفة تطبيق نقطة بي تي نيبون إندوساري كوربيندو، ولمعرفة ما إذا كانت طريقة التعادل لتحديد أهداف الربح التي حققتها نقطة التعادل فعالة لتخطيط الربح

تستخدم هذه الدراسة أسلوب البحث الكمي الوصفي مع البيانات الثانوية في شكل بيانات مالية لشركة بي تي لمدة 5 (خمس) سنوات من 2018-2022. تكون تقنية تحليل البيانات نيبون إندوساري كوربيندو المستخدمة في شكل تقنيات تحليل البيانات الثانوية ، وبالتحديد في شكل اختبار نقطة التعادل للشركة ، وأهداف المبيعات ، وماجين الأمان

تعتبر نقطة التعادل في عامي 2018 و 2022 عالية جداً عند مقارنتها بالمبيعات في ذلك العام ، لذلك يجب على الشركة زيادة المبيعات في العام التالي. ومع ذلك ، في 2019-2021 ، كان مستوى التعادل الذي تم إنشاؤه صغيراً نسبياً عند مقارنته بالمبيعات ، على الرغم من أن مبيعات 2021 لعام 2018-2022 لا تزال بي تي نيبون إندوساري كوربيندو. أقل من هدف المبيعات المحسوب ، فقد حاولت الشركة تحسين مبيعاتها من إجمالي 5 (خمس) سنوات حيث تم حساب هامش الأمان ، كان هناك واحد فقط في عام 2018 ، وكان هامش الأمان أقل من 50%. وبلغ هامش الأمان في 2018 47.2% ، وفي 2019 كان 51.2% ، وفي 2020 كان 55.9% ، وفي 2021 كان 58.8% ، وفي 2022 كان 53.2%

الكلمات الرئيسية: نقطة التعادل ، وتخطيط الربح ، وهامش الأمان



PERSETUJUAN PEMBIMBING

SKRIPSI

**ANALISIS *BREAK EVEN POINT* (BEP) SEBAGAI ALAT
PERENCANAAN LABA PADA PT NIPPON INDOSARI CORPINDO TBK**

Diajukan sebagai Salah Satu Syarat
untuk Memperoleh Gelar Sarjana Akuntansi (S.Akum)
pada Jurusan Akuntansi Syariah
Fakultas Ekonomi dan Bisnis Islam

Oleh:

Fatimah Halimatur Rosidah

NIM. 1808205051

Menyetujui

Pembimbing I

Nining Wahyuningsih, SE.MM
NIP. 19730930 200710 2 001

Pembimbing II

Ila Navilah, S.Sos., M.F.Sy
NIP. 19860223 201710 4 001

Mengetahui

Ketua Jurusan Akuntansi Syariah :



Ridwan Widayodo, SE., M.Si
NIP. 19730304 200710 1 002

NOTA DINAS

Kepada Yth.
Dekan Fakultas Ekonomi dan Bisnis Islam
Di
Cirebon

Assalamu 'alaikum Wr. Wb

Setelah melakukan bimbingan, arahan, dan koreksi terhadap penulisan skripsi saudar **Fatimah Halimatur Rosidah**, NIM. **1808205051** dengan Judul "**Analisis Break Even Point (BEP) sebagai Alat Perencanaan Laba pada PT Nippon Indosari Corpindo Tbk**". Kami berpendapat bahwa skripsi tersebut diatas sudah dapat diajukan pada jurusan Akuntansi Syariah Fakultas Ekonomi dan Bisnis Islam (FEBI) Institut Agama Islam Negeri (IAIN) Syekh Nurjati Cirebon untuk di Munaqosahkan.

Wassalamu 'alaikum Wr. Wb

Menyetujui

Pembimbing I

Nining Wahyuningsih, SE.MM
NIP. 19730930 200710 2 001

Pembimbing II

Ila Navilah, S.Sos., M.E.Sy
NIP. 19860223 201710 4 001

Mengetahui

Ketua Jurusan Akuntansi Syariah :



Ridwan Widagdo, SE., M.Si
NIP. 19730304 200710 1 002

LEMBAR PENGESAHAN

Skripsi yang berjudul “Analisis *Break Even Point* (BEP) sebagai Alat Perencanaan Laba pada PT Nippon Indosari Corpindo Tbk”, oleh Fatimah Halimatur Rosidah, NIM. 1808205051, telah diajukan dalam sidang Munaqosah Institut Agama Islam Negeri (IAIN) Syekh Nurjati Cirebon pada tanggal 6-Juni-2023.


Skripsi telah diterima sebagai salah satu syarat mendapatkan gelar Sarjana Akuntansi (S.Akun) pada Jurusan Akuntansi Syariah (AS) Fakultas Ekonomi dan Bisnis Islam (FEBI) pada Institut Agama Islam Negeri (IAIN) Syekh Nurjati Cirebon.

Sidang Munaqosah


Ketua Sidang


Ridwan Widagdo, SE., M.Si
NIP. 197330304 200710 1 002

Sekretaris Sidang


Abdul Muizz Abdul Wadud Kasvful Anwar, M.Si
NIP. 19870827 201903 1 009

Penguji I


Prof. Dr. Abdus Salam DZ., MM
NIP. 19540311 198203 1 003

Penguji II


Marivah Ulfah, M.E.Sv
NIP. 19800805 201701 3 201

PERNYATAAN OTENTISITAS SKRIPSI

Bismillahirrahmannirahim

Dengan ini saya menyatakan bahwa skripsi ini yang berjudul **“Analisis *Break Even Point* (BEP) sebagai Alat Perencanaan Laba pada PT Nippon Indosari Corpindo Tbk”**, merupakan hasil karya saya yang diajukan untuk memenuhi salah satu pernyataan memperoleh gelar strata satu (SI) di Institut Agama Islam Negeri (IAIN) Syekh Nurjati Cirebon dan semua sumber yang saya gunakan dalam penulisan ini telah saya cantumkan sesuai ketentuan yang berlaku di Institut Agama Islam Negeri (IAIN) Syekh Nurjati Cirebon. Jika dikemudian hari terbukti bahwa karya ini bukan hasil karya asli saya atau merupakan jiplakan dari karya orang lain, maka saya bersedia menerima sanksi yang berlaku di Institut Agama Islam Negeri (IAIN) Syekh Nurjati Cirebon.

Demikian surat pernyataan ini saya buat dengan sebenarnya dan tanpa paksaan dari siapapun.

Cirebon, 25 Mei 2023



(Fatimah Halimatur Rosidah)

NIM. 1808205051

DAFTAR RIWAYAT HIDUP



Nama Lengkap : Fatimah Halimatur Rosidah
Tanggal Lahir : Majalengka, 28 Maret 2000
Jenis Kelamin : Perempuan
Nama Bapak : Drs. Ujang Herna Susila (Alm)
Nama Ibu : Ika Supartika
Email : Fatimahhalimatur28@gmail.com
Alamat Lengkap : Lingkungan Puspa, RT 013/003
Kec. Cigasong Kel. Cigasong
Kab.Majalengka

Riwayat Pendidikan:

1. SDN 1 Cigasong, Lulus tahun 2012
2. MTS Al-Islah PERSIS 92 Majalengka, Lulus tahun 2015
3. SMA Negeri 2 Majalengka, Lulus Tahun 2018
4. IAIN Syekh Nurjati Cirebon, Jurusan Akuntansi Syariah, Fakultas Ekonomi dan Bisnis Islam Tahun 2023.

PERSEMBAHAN

Alhamdulillahirobbil'alamin

Puji dan Syukur kepada Allah SWT yang maha pengasih lagi maha penyayang karena atas izin dan karunia yang diberikan akhirnya Skripsi ini dapat dibuat dan selesai pada waktunya. Shalawat dan salam semoga senantiasa tercurah kepada baginda Rasulullah SAW. Skripsi dengan judul **“Analisis Break Even Point (BEP) sebagai Alat Perencanaan Laba pada PT Nippon Indosari Corpindo Tbk”** ini disusun untuk memenuhi syarat kelulusan serta untuk memperoleh gelar Sarjana Akuntansi Syariah (S.Akun) di Institut Agama Islam Negeri (IAIN) Syekh Nurjati Cirebon. Penulis menyadari bahwa dalam menyelesaikan skripsi ini tidak terlepas dari bantuan berbagai pihak. Oleh karena itu, iringan do'a dan ucapan terimakasih yang sebesar-besarnya penulis sampaikan kepada Kedua Orang Tua ayahanda (Ujang) dan ibunda (Ikah) yang telah menyayangi dan merawat selama ini, serta menjadi penyemangat hidup, kasih sayangnya tak tergantikan hingga sampai akhir hayat masih selalu penuh kasih sayang.

Ucapan terimakasih juga teruntuk dosen pembimbing skripsi 1 & 2 (Nining Wahyuningsih, SE., MM dan Ila Navilah, S.Sos., M.E., Sy) yang selama ini telah tulus dan ikhlas meluangkan waktunya untuk menuntun dan membimbing, serta memberikan arahan dan pelajaran yang tidak ternilai.

Kepada Pihak Keluarga & Teman yang telah memberikan semangat serta Doa dan terimakasih kepada pihak PT Nippon Indosari Corpindo Tbk, saudara dan pihak yang telah mendukung & memberikan semangat sampai saat ini. Maka dengan ini saya persembahkan skripsi ini sebagai syarat untuk lulus kuliah dari IAIN Syekh Nurjati Cirebon.

MOTTO HIDUP

Fa inna ma'al usri Yusra, Inna ma'al 'usri Yusra

“maka sesungguhnya beserta kesulitan ada kemudahan, sesungguhnya Bersama kesulitan itu ada kemudahan”



KATA PENGANTAR

بِسْمِ اللّٰهِ الرَّحْمٰنِ الرَّحِیْمِ

Assalamu'alaikum. Wr. Wb

Segala puji bagi Allah SWT, yang selalu mencurahkan segala rahmat dan kekuatan-Nya untuk bergerak, berfikir, dan berkarya dalam menggapai ridho-Nya, terutama dalam penulisan skripsi ini sehingga skripsi yang berjudul **“Analisis Break Even Point (BEP) sebagai Alat Perencanaan Laba pada PT Nippon Indosari Corpindo Tbk”** dapat terselesaikan tepat pada waktunya.

Sholawat serta salam tetap selalu tercurahkan kepada Baginda Rasulullah SAW. Semoga kita mendapatkan syafa'atnya di akhir zaman nanti. Kemudian kedua Orang Tua, Keluarga, Teman, Saudara, dan pihak lainnya terimakasih atas dukungan moral, keikhlasan dan keridhoan, serta selalu mendukung penulis yang tiada hentinya.

Dengan segala kerendahan hati, penulis menyadari bahwa dalam menyelesaikan skripsi ini tidak sedikit hambatan dan kesulitan yang dihadapi. Namun, berkat tujuan, kesungguhan hati dan kerja keras serta dorongan dan bantuan dari berbagai pihak baik secara langsung maupun tidak langsung sehingga membuat penulis tetap bersemangat dalam menyelesaikan skripsi ini. Untuk itu, penulis ingin menyampaikan ucapan terimakasih sedalam-dalamnya kepada yang terhormat:

1. Prof. Dr. H. Aan Jaelani, M.Ag, selaku Rektor IAIN Syekh Nurjati Cirebon.
2. Dr. Didi Sukardi, M.H, selaku Dekan Fakultas Ekonomi dan Bisnis Islam IAIN Syekh Nurjati Cirebon.
3. Ridwan Widagdo, SE., M.Si, selaku Ketua Jurusan Akuntansi Syariah.
4. Nining Wahyuningsih, SE., MM selaku Dosen Pembimbing Skripsi I yang dengan sabar membimbing, memotivasi dan memberikan saran-saran kepada penulis agar dapat menyelesaikan skripsi ini dengan baik.
5. Ila Navilah, S.Sos., M.E.Sy selaku Dosen Pembimbing II yang dengan sabar memberikan bimbingan dan arahan sehingga penulisan skripsi ini dapat terselesaikan semakin baik
6. Segenap Dosen Fakultas Ekonomi dan Bisnis Islam IAIN Syekh Nurjati Cirebon yang dengan sabar dan ikhlas dalam mengajarkan keilmuan selama penulis menempuh studi.
7. Seluruh Staff Karyawan Fakultas Ekonomi dan Bisnis Islam IAIN Syekh Nurjati yang berkenan dalam membantu penulis.

8. Teman terdekat & Teman Kelas Jurusan Akuntansi yang ikut serta membimbing dan mendukung berjalannya Skripsi Kuantitatif sejak awal penelitian sampai selesai.
9. Serta semua pihak yang tidak dapat penulis sebutkan satu persatu, yang telah membantu selama proses penyelesaian skripsi ini

Penulis hanya dapat mengucapkan terimakasih, serta berdoa atas segala dukungannya, semoga Allah SWT melipat gandakan pahala kebaikan. Aamiin.

Penulis menyadari bahwa skripsi ini masih banyak sekali kekurangan dan jauh dari kesempurnaan. Oleh karena itu, masukan yang konstruktif terhadap perbaikan skripsi ini sangat diharapkan penulis. Penulis pun berharap skripsi ini dapat bermanfaat bagi pembacanya. Serta mohon maaf atas kekurangan & kesalahannya.

Wassalamualaikum Wr. Wb

Cirebon, 21 Mei 2023

Penulis

(Fatimah Halimatur Rosidah)



DAFTAR ISI

Halaman

Halaman Judul.....	i
ABSTRAK	ii
ABSTRACT	iii
نبذة مختصرة	iv
LEMBAR PERSETUJUAN.....	v
NOTA DINAS	vi
LEMBAR PENGESAHAN	vii
PERNYATAAN OTENTITAS SKRIPSI.....	viii
DAFTAR RIWAYAT HIDUP	ix
PERSEMBAHAN	x
MOTTO HIDUP	xi
KATA PENGANTAR.....	xii
DAFTAR ISI.....	xiv
DAFTAR TABEL	xvii
DAFTAR GAMBAR.....	xvii
DAFTAR LAMPIRAN.....	xvii
PEDOMAN TRANSLITERASI ARAB-LATIN.....	xviii
BAB I PENDAHULUAN	
A. Latar Belakang Masalah	1
B. Perumusan Masalah	5
C. Tujuan dan Manfaat Penelitian	6
D. Penelitian Terdahulu	6
E. Sistematika Penulisan	16
BAB II LANDASAN TEORI	
A. Akuntansi Manajemen	17
1. Pengertian Akuntansi	17
2. Definisi Akuntansi Menurut Islam.....	18
B. Manajemen.....	19
C. Pengertian Akuntansi Manajemen	20
D. Tujuan Akuntansi Manajemen	21
E. <i>Break Even Point</i> (BEP)	21

1. Pengertian Break Even Point	22
2. Tujuan Break Even Point	22
3. Manfaat Break Even Point	23
4. Kelemahan Break Even Point	25
5. Perencanaan Laba	26
a. Pengertian Perencanaan	26
b. Pengertian Laba	26
c. Manfaat dalam Analisis Break Even Point	28
d. <i>Margin of Safety</i>	28
F. Kerangka Pemikiran.....	29

BAB III METODOLOGI PENELITIAN

A. Jenis Penelitian.....	31
B. Lokasi dan Waktu Penelitian	31
1. Lokasi Penelitian.....	31
2. Waktu Penelitian.....	31
C. Jenis Data dan Metode Pengumpulan Data	31
1. Jenis Data.....	31
2. Metode Pengumpulan Data.....	31
D. Teknik Analisis Data.....	32
1. Analisis Data Sekunder.....	32
2. Analisis <i>Break Even Point</i>	33

BAB IV PEMBAHASAN

A. Gambaran Umum Perusahaan.....	35
1. Sejarah Perusahaan	35
2. Visi dan Misi Perusahaan.....	36
3. Struktur Perusahaan	36
B. Analisis <i>Break Even Point</i>	38
C. Analisis <i>Break Even Point</i> dalam Rupiah.....	39
1. Perhitungan Titik Impas Tahun 2018	41
2. Perhitungan Titik Impas Tahun 2019	43
3. Perhitungan Titik Impas Tahun 2020	46
4. Perhitungan Titik Impas Tahun 2021	48
5. Perhitungan Titik Impas Tahun 2022	50
D. Target Penjualan	53
1. Target Penjualan Tahun 2018	53
2. Target Penjualan Tahun 2019	54
3. Target Penjualan Tahun 2020	54
4. Target Penjualan Tahun 2021	55
5. Target Penjualan Tahun 2022	55
E. Margin Of Safety (MOS).....	56
1. <i>Margin of Safety</i> Tahun 2018	57
2. <i>Margin of Safety</i> Tahun 2019	57
3. <i>Margin of Safety</i> Tahun 2020	57

4. <i>Margin of Safety</i> Tahun 2021	58
5. <i>Margin of Safety</i> Tahun 2022	58
BAB V PENUTUP	
A. Kesimpulan	60
B. Saran.....	60
DAFTAR PUSTAKA	61
LAMPIRAN.....	63

