

**ANALISIS DAMPAK PENGENDALIAN INFLASI  
TERHADAP TINGKAT INFLASI DAERAH KOTA CIREBON**

**TESIS**

Diajukan sebagai Salah Satu Syarat  
untuk Memperoleh Gelar Magister Ekonomi (M.E)  
Program Studi Ekonomi Syariah



Oleh :

**RIZKA MAULIDA**

**NIM : 21086050016**

**PROGRAM PASCASARJANA  
PROGRAM STUDI EKONOMI SYARIAH  
UNIVERSITAS ISLAM NEGERI (UIN)  
SIBER SYEKH NURJATI CIREBON**

**2024 M / 1445 H**

## PERNYATAAN KEASLIAN

Yang bertandatangan di bawah ini:

Nama : Rizka Maulida

NIM : 20086050016

Jenjang Program : Magister

Program Studi : Ekonomi Syariah

Pada Program Pascasarjana UIN SIBER Syekh  
Nurjati Cirebon

Menyatakan bahwa tesis ini secara keseluruhan ASLI hasil penelitian saya, kecuali pada bagian-bagian yang dirujuk sumbernya dan disebutkan dalam daftar pustaka.

Pernyataan ini dibuat dengan sejujurnya dan dengan penuh kesungguhan hati disertai kesiapan untuk bertanggung jawab atas segala risiko yang mungkin diberikan sesuai dengan peraturan yang berlaku, apabila dikemudian hari ditemukan adanya pelanggaran terhadap etika keilmuan atau ada klaim terhadap keaslian karya seni ini.

Cirebon, 30 Mei 2024

Yang menandatangani



**Rizka Maulida**

**NIM.20086050016**

**Dr. Abdul Aziz, M.Ag**  
Program Pascasarjana  
Universitas Islam Negeri SIBER Syekh Nurjati Cirebon

---

**NOTA DINAS**

Lamp. : 5 (lima) Eksemplar

Hal : *Penyerahan Tesis*

Kepada Yth,  
Direktur Program Pascasarjana  
Universitas Islam Negeri SIBER Syekh Nurjati Cirebon  
Di

CIREBON

*Assalamualaikum Wr. Wb.*

Setelah membaca, meneliti, dan merevisi seperlunya, kami berpendapat bahwa tesis saudara Rizka Maulida yang berjudul “Analisis Dampak Pengendalian Inflasi Terhadap Tingkat Inflasi Daerah Kota Cirebon” telah dapat diujikan. Bersama ini kami kirimkan naskahnya untuk diujikan dalam sidang ujian tesis Program Pascasarjana Universitas Islam Negeri SIBER Syekh Nurjati Cirebon.

Atas perhatiannya, saya mengucapkan terima kasih.

*Wassalamualaikum Wr. Wb.*

Cirebon, 30 Mei 2024

Pembimbing I



**Dr. Abdul Aziz, M.Ag**

NIP. 197305262005011004

**Dr. H. Ayus Ahmad Yusuf, M.Si**  
Program Pascasarjana  
Universitas Islam Negeri SIBER Syekh Nurjati Cirebon

---

**NOTA DINAS**

Lamp. : 5 (lima) Eksemplar

Hal : *Penyerahan Tesis*

Kepada Yth,  
Direktur Program Pascasarjana  
Universitas Islam Negeri SIBER Syekh Nurjati Cirebon  
Di

**C I R E B O N**

*Assalamualaikum Wr. Wb.*

Setelah membaca, meneliti, dan merevisi seperlunya, kami berpendapat bahwa tesis saudari Rizka Maulida yang berjudul “Analisis Dampak Pengendalian Inflasi Terhadap Tingkat Inflasi Daerah Kota Cirebon” telah dapat diujikan. Bersama ini kami kirimkan naskahnya untuk diujikan dalam sidang ujian tesis Program Pascasarjana Universitas Islam Negeri SIBER Syekh Nurjati Cirebon.

Atas perhatiannya, saya mengucapkan terima kasih.

*Wassalamualaikum Wr. Wb.*

Cirebon, 30 Mei 2024

Pembimbing II



**Dr. H. Ayus Ahmad Yusuf, M.Si**  
NIP. 197108012000031000

**LEMBAR PERSETUJUAN**  
**HASIL SIDANG MUNAQOSYAH TESIS**  
**PROGRAM STUDI : EKONOMI SYARIAH**

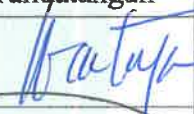


Judul Tesis

**ANALISIS DAMPAK PENGENDALIAN INFLASI**  
**TERHADAP TINGKAT INFLASI DAERAH**  
**KOTA CIREBON**

**RIZKA MAULIDA**

**NIM. 21086050016**

**MENYETUJUI:**

Dosen	Nama Dosen	Tanggal	Tandatangan
Penguji Utama	Dr. Wartoyo, M.Si		
Penguji 1	Dr. H. Abdul Aziz., M.Ag		
Penguji 2	Dr. H. Ayus Ahmad Yusuf, M.Si		

Mengetahui :  
Pimpinan Sidang,

Ketua,



**Prof. Dr. H. Suteja, M.Ag**  
NIP.196303051999031001

Sekretaris,



**Dr. Abdul Aziz, M.Ag**  
NIP.197305262005011004

**LEMBAR PENGESAHAN**  
**ANALISIS DAMPAK PENGENDALIAN INFLASI TERHADAP**  
**TINGKAT INFLASI DAERAH KOTA CIREBON**

Disusun oleh:  
**RIZKA MAULIDA**  
**NIM : 21086050016**

Telah diujikan pada tanggal 30 Mei 2024  
dan dinyatakan memenuhi syarat untuk memperoleh gelar  
Magister Ekonomi (M.E.)

**Dewan Penguji**

Ketua/Anggota,



**Prof. Dr. H. Suteja, M.Ag**  
NIP.196303051999031001

Sekretaris/Anggota,



**Dr. Abdul Aziz, M.Ag**  
NIP.197305262005011004

Pembimbing I/ Penguji,




**Dr. Abdul Aziz, M.Ag**  
NIP.197305262005011004

Pembimbing II/ Penguji,



**Dr. H. Ayus Ahmad Yusuf, M.Si**  
NIP. 197108012000031000

Penguji Utama,



**Dr. Wartoyo, M.Si**  
NIP.198307022011011008

## ABSTRAK

**Rizka Maulida (2024), “Analisis Dampak Pengendalian Inflasi Terhadap Tingkat Inflasi Daerah Kota Cirebon”.**

Tujuan penelitian ini adalah menganalisis strategi pengendalian inflasi yang dilakukan oleh Tim Pengendalian Inflasi Daerah Kota Cirebon terhadap tingkat inflasi di Kota Cirebon. Penelitian ini menggunakan data *time series*, yaitu data inflasi bulanan (mtm) dan tahunan (yoy) yang diukur dengan menggunakan Indeks Harga Konsumen (IHK) Kota Cirebon periode 2018 - 2023. Penelitian ini menggunakan metode penelitian kualitatif deskriptif. Pengolahan dan analisis datanya dengan teknik observasi, wawancara, *forum group discussion* (FGD), dan dokumentasi. Hasil dari penelitian ini menunjukkan bahwa peran dan strategi yang dilakukan oleh Tim Pengendalian Inflasi Kota Cirebon dalam mengendalikan tingkat inflasi di Kota Cirebon berdampak positif dan relatif stabil. *Pertama*, dengan strategi kebijakan 4K yaitu keterjangkauan harga, ketersediaan pasokan, kelancaran distribusi dan komunikasi efektif telah memberikan hasil yang sangat baik dan kondusif bagi perekonomian di Ciayumajakuning khususnya Kota Cirebon. *Kedua*, kerjasama dan koordinasi yang dilakukan oleh multi instansi dalam TPID Kota Cirebon dilaksanakan secara konkret dan berkelanjutan seperti program Operasi Pasar Murah (OPM), Gerakan Pangan Murah (GPM), Warung Peduli Inflasi (WADULI), Stabilisasi Pasokan dan Harga Pangan (SPHP), Pengembangan Klaster Komoditas Pangan, dan Gerakan Nasional Pengendalian Inflasi Pangan (GNPIP). *Ketiga*, peran dan strategi TPID Kota Cirebon dalam mengendalikan inflasi mempunyai kontribusi penting terhadap tingkat inflasi Kota Cirebon dan mendorong pertumbuhan perekonomian di Ciayumajakuning secara positif, karena TPID Kota Cirebon memproyeksikan bahwa Ciayumajakuning menjadi pusat daerah pertumbuhan ekonomi bergengsi pada tahun 2028 dan akan menjadi *multi-player effect* bagi masyarakat sekitar dalam rangka percepatan Rebana Metropolitan.

**Kata Kunci: Pengendalian Inflasi, Tingkat Inflasi, TPID Kota Cirebon, Kebijakan Moneter**

## ABSTRACT

### **Rizka Maulida (2024), “Analysis of the Impact of Inflation Control on the Region Inflation Rate in Cirebon City”**

The aim of this research is to analyze the inflation control strategy carried out by the Cirebon City Regional Inflation Control Team (TPID) on the inflation rate in Cirebon City. This research uses time series data, namely monthly (mtm) and annual (yoy) inflation data which is measured using the Cirebon City Consumer Price Index (CPI) for the period 2018 - 2023. This research uses descriptive qualitative research methods. Data processing and analysis uses observation techniques, interviews, forum group discussions (FGD), and documentation. The results of this research show that the role and strategy carried out by the Cirebon City Inflation Control Team in controlling the inflation rate in Cirebon City has a positive and relatively stable impact. First, the 4K policy strategy, namely price affordability, supply availability, smooth distribution and effective communication, has provided very good and conducive results for the economy in Ciayumajakuning, especially Cirebon City. Second, cooperation and coordination carried out by multi agencies in the Cirebon City TPID is implemented concretely and continuously, such as the Cheap Market Operation (OPM), Cheap Food Movement (GPM), Warung Inflation Care (WADULI), Food Supply and Price Stabilization (SPHP) programs. , Development of Food Commodity Clusters, and the National Movement to Control Food Inflation (GNPIP). Third, the role and strategy of the Cirebon City TPID in controlling inflation has an important contribution to the inflation rate of Cirebon City and encourages positive economic growth in Ciayumajakuning, because the Cirebon City TPID projects that Ciayumajakuning will become the center of a prestigious economic growth area in 2028 and will become multi-player effect for the surrounding community in the context of accelerating Rebana Metropolitan.

***Keywords: Inflation Control, Inflation Rate, TPID of Cirebon City, Monetary Policy***



## خلاصة

ريزكا موليدا (2024)، "تحليل تأثير التحكم في التضخم على مستوى"، Rizka Maulida (2024)، "التضخم في منطقة تشابوماجاكونينج".

الهدف من هذا البحث هو تحليل استراتيجية السيطرة على التضخم التي ينفذها فريق مكافحة التضخم الإقليمي لمدينة سيريبون على معدل التضخم في مدينة سيريبون. يستخدم هذا البحث بيانات السلاسل الزمنية، وهي بيانات التضخم الشهرية (الشهرية) والسنوية (السنوي) والتي يتم قياسها باستخدام مؤشر للفترة 2018 - 2023. يستخدم هذا البحث أساليب البحث (CPI) أسعار المستهلك لمدينة سيريبون النوعي الوصفي. تستخدم معالجة البيانات وتحليلها تقنيات المراقبة والمقابلات ومناقشات مجموعات الوثائق. تظهر نتائج هذا البحث أن الدور والاستراتيجية التي يقوم بها فريق مراقبة (FGD) المنتدى التضخم في مدينة سيريبون في السيطرة على معدل التضخم في مدينة سيريبون لها تأثير إيجابي ومستقر ، أي القدرة على تحمل الأسعار، وتوافر العرض، والتوزيع Kنسبياً. أولاً، قدمت استراتيجية سياسة 4 السلس والتواصل الفعال، نتائج جيدة جداً ومواتية للاقتصاد في تشابوماجاكونينج، وخاصة مدينة TPID سيريبون. ثانياً، يتم تنفيذ التعاون والتنسيق الذي تقوم به وكالات متعددة في مدينة سيريبون ، (GPM) ، وحركة الأغذية الرخيصة (OPM) بشكل ملموس ومستمر، مثل عملية السوق الرخيصة ، وتطوير (SPHP) ، واستقرار الإمدادات الغذائية و برامج الأسعار (WADULI) وكشك رعاية التضخم ثالثاً، إن دور (GNPIP) مجموعات السلع الغذائية، والحركة الوطنية للسيطرة على تضخم الغذاء لمدينة سيريبون في السيطرة على التضخم له مساهمة مهمة في معدل التضخم في TPID واستراتيجية TPID مدينة سيريبون ويشجع النمو الاقتصادي الإيجابي في تشابوماجاكونينج، لأن مدينة سيريبون تتوقع أن تصبح تشابوماجاكونينج مركزاً لنمو اقتصادي مرموق. المنطقة في عام 2028 وستصبح ذات الكلمات المفتاحية: Rebana Metropolitan. تأثير متعدد اللاعبين للمجتمع المحيط في سياق تسريع ، السياسة النقدية TPID السيطرة على التضخم، معدل التضخم،

## KATA PENGANTAR

*Assalamu'alaikum Wr.Wb.*

Alhamdulillah, segala puji bagi Allah SWT, atas nikmat yang telah diberikan baik berupa nikmat kesehatan ataupun nikmat kesempatan sehingga penyusunan Tesis yang berjudul “Analisis Pengendalian Inflasi terhadap Tingkat Inflasi daerah Kota Cirebon” dapat terselesaikan. Sholawat dan salam semoga tetap tercurahkan kepada junjungan Nabi besar Muhammad SAW, yang telah menerangi jalan kehidupan kita dengan Nurul Islam.

Dalam kesempatan ini penulis ingin menyampaikan ucapan terima kasih kepada semua pihak yang telah memberikan bantuan sehingga penulis bisa menyelesaikan penulisan Tesis ini. Oleh sebab itu dengan segala kerendahan hati dan rasa hormat, penulis menyampaikan rasa terima kasih sedalam-dalamnya kepada :

1. Bapak Prof. Dr. Aan Jaelani, M.Ag selaku Rektor Institut Agama Islam Negeri Syekh Nurjati Cirebon.
2. Bapak Prof. Dr. Suteja, M.Ag selaku Direktur Program Pascasarjana Universitas Islam Negeri SIBER Syekh Nurjati Cirebon.
3. Bapak Dr. Abdul Aziz, M.Ag selaku Ketua Prodi Program Pascasarjana Universitas Islam Negeri SIBER Syekh Nurjati Cirebon.
4. Bapak Dr. Abdul Aziz, M.Ag selaku Dosen Pembimbing I yang telah memberikan pengarahan, bimbingan dan petunjuk, serta memberikan dorongan, motivasi dan semangat dalam proses penyusunan Tesis ini.
5. Bapak Dr. H. Ayus Ahmad Yusuf, M.Si selaku Dosen Pembimbing II yang telah memberikan pengarahan, bimbingan dan petunjuk, serta memberikan dorongan, motivasi dan semangat dalam proses penyusunan Tesis ini.
6. Dua sosok yang sangat kubanggakan, Ayah dan Ibu tercinta (Bapak Surika dan Ibu Tarmini), terima kasih untuk doa dan kasih sayang serta dukungannya setiap waktu, semoga Allah selalu melimpahkan rahmat dan kasih sayang kepada kalian.

7. Ilham Fadhil selaku adik tersayang yang sedang sama-sama berjuang meraih gelar Sarjananya di ITS.
8. Ais Aqil Sibawaih selaku orang terkasih yang selalu mendampingi dan *mensupport* selama proses pembuatan tesis.
9. Teman-teman Prodi Ekonomi Syariah dan semua pihak-pihak yang tidak bisa saya sebutkan satu persatu disini, terima kasih kesediaan waktunya untuk membantu selesainya Tesis ini. Semoga Allah membalas semua kebaikan yang telah kalian berikan, Aamiin.

Semoga segala dukungan dan kebaikan yang telah diberikan kepada penulis akan mendapatkan pahala dan kebaikan dari Allah SWT. Penulis menyadari bahwa tesis ini masih jauh dari kesempurnaan, oleh karena itu dengan kerendahan hati penulis mengharapkan kritik dan saran yang membangun demi penyempurnaan selanjutnya. Semoga tesis ini dapat bermanfaat khususnya bagi penulis dan mahasiswa Program Pascasarjana Ekonomi Syariah Universitas Islam Negeri SIBER Syekh Nurjati Cirebon, dan bermanfaat bagi masyarakat pada umumnya.

*Wassalamu 'alaikum Wr.Wb.*

Cirebon, 30 Mei 2024  
Yang menyatakan,

**Rizka Maulida**  
NIM.20086050016

## DAFTAR RIWAYAT HIDUP

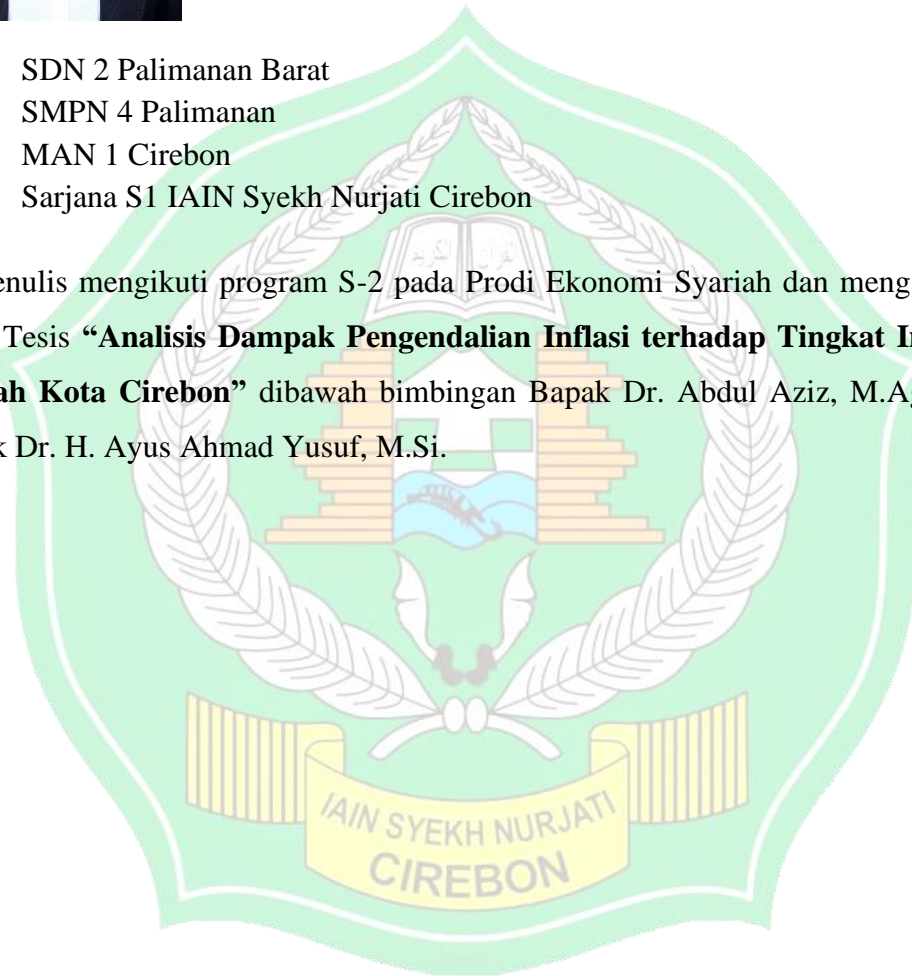


Penulis dilahirkan di Kabupaten Cirebon tanggal 1 Agustus 1995. Dengan penuh kasih sayang penulis dibesarkan dengan diberi nama Rizka Maulida. Penulis adalah anak pertama dari dua bersaudara dari pasangan Ibu Tarmini dan Bapak Surika.

Jenjang pendidikan yang pernah ditempuh adalah :

1. SDN 2 Palimanan Barat
2. SMPN 4 Palimanan
3. MAN 1 Cirebon
4. Sarjana S1 IAIN Syekh Nurjati Cirebon

Penulis mengikuti program S-2 pada Prodi Ekonomi Syariah dan mengambil judul Tesis “**Analisis Dampak Pengendalian Inflasi terhadap Tingkat Inflasi Daerah Kota Cirebon**” dibawah bimbingan Bapak Dr. Abdul Aziz, M.Ag dan Bapak Dr. H. Ayus Ahmad Yusuf, M.Si.



## DAFTAR ISI

LEMBAR PERSETUJUAN.....	i
PERNYATAAN KEASLIAN.....	ii
NOTA DINAS.....	iii
LEMBAR PENGESAHAN.....	v
ABSTRAK.....	vi
KATA PENGANTAR.....	ix
UCAPAN TERIMA KASIH.....	x
DAFTAR RIWAYAT HIDUP.....	xi
DAFTAR ISI.....	xii
DAFTAR TABEL.....	xiv
DAFTAR GRAFIK.....	xv
DAFTAR KURVA DAN DIAGRAM.....	xv
DAFTAR GAMBAR.....	xv
PEDOMAN TRANSLITERASI ARAB-LATIN.....	xvi
<b>BAB I PENDAHULUAN.....</b>	<b>1</b>
A. Latar Belakang Masalah.....	1
B. Rumusan Masalah.....	6
C. Tujuan Penelitian.....	6
D. Manfaat Penelitian.....	7
E. Penelitian Tedahulu.....	7
F. Metodologi Penelitian.....	9
G. Kerangka Berpikir.....	10
H. Sistematika Penulisan.....	11
<b>BAB II KAJIAN TEORI.....</b>	<b>14</b>
A. Konsep Inflasi.....	14
1. Pengertian Inflasi.....	14
2. Penghitungan Inflasi.....	14
3. Teori Inflasi.....	16
a. Teori Kuantitas.....	16
b. Teori Keynes.....	18

c. Teori Strukturalis.....	19
4. Penyebab Timbulnya Inflasi.....	20
a. <i>Demand Pull Inflation</i> .....	20
b. <i>Cost Push Inflation</i> .....	23
c. Ekspektasi.....	24
5. Dampak Inflasi.....	26
6. Inflasi di Indonesia.....	30
B. Pengendalian Inflasi.....	32
1. Peran BI dalam Mengendalikan Inflasi .....	33
2. Pengendalian Inflasi Daerah.....	34
C. Undang-undang tentang Inflasi .....	38
D. Perspektif Islam terhadap Inflasi.....	39
1. Definisi Inflasi menurut Perspektif Islam.....	39
2. Penyebab Inflasi menurut Perspektif Islam.....	40
3. Pengendalian Inflasi menurut Perspektif Islam.....	42
<b>BAB III DEMOGRAFI PEREKONOMIAN DAN TIM PENGENDALIAN</b>	
<b>INFLASI DAERAH (TPID) CIAYUMAJAKUNIG.....</b>	<b>59</b>
A. Demografi dan Kondisi Geografis.....	59
1. Wilayah dan Kondisi Geografis.....	59
2. Jumlah Penduduk.....	60
3. Tingkat Angkatan Kerja.....	61
4. Laju Pertumbuhan Ekonomi.....	64
5. Pendapatan Perkapita (PDRB) .....	67
6. Inflasi Ciayumajakuning.....	68
B. Tim Pengendalian Inflasi Daerah (TPID).....	76
1. Gambaran Umum TPID Ciayumajakuning.....	77
2. Dasar Hukum Pembentukan TPID.....	80
3. Program Strategis TPID Ciayumajakuning.....	81
a. Keterjangkauan Harga.....	82
b. Ketersediaan Pasokan.....	83
c. Kelancaran Distribusi.....	83

d. Komunikasi Efektif.....	83
4. Tugas dan Kewajiban TPID.....	84
5. Manajemen Kerja TPID Ciayumajakuning.....	84
C. Metode Penelitian.....	87
1. Perencanaan TPID dalam Mengendalikan Inflasi .....	87
2. Mekanisme Pelaksanaan TPID dalam Mengendalikan Inflasi.....	88
<b>BAB IV PERAN DAN PROGRAM TPID DALAM MENGENDALIKAN INFLASI SERTA DAMPAK PENGENDALIAN INFLASI TERHADAP PEREKONOMIAN CIAYUMAJAKUNING.....</b>	<b>92</b>
A. Peran dan Program TPID dalam Pengendalian Inflasi.....	96
1. GNPIP.....	99
2. Pendampingan dan Pengembangan Klaster Ketahanan Pangan...103	
a. Klaster Bawang Merah.....	105
b. Klaster Cabai Merah.....	108
c. Klaster Komoditas Padi.....	110
d. Klaster Hortikultura Pakcoy.....	115
e. Klaster Pengembangan Garam.....	115
B. Dampak Pengendalian Inflasi.....	119
1. Dampak terhadap Perekonomian Ciayumajakuning.....	120
2. Dampak Program GNPIP terhadap Inflasi <i>Volatile Foods</i> .....	122
3. Dampak Pengembangan UMKM dengan Pola Klaster Ketahanan Pangan terhadap Pasokan Komoditas.....	126
4. Dampak Program Pasar Murah terhadap Tingkat Inflasi.....	129
<b>BAB V PENUTUP.....</b>	<b>129</b>
A. Kesimpulan.....	129
B. Implikasi.....	130
<b>DAFTAR PUSTAKA.....</b>	<b>131</b>

## DAFTAR TABEL

Tabel 1.1 Target Inflasi dan Inflasi Aktual Nasional.....	3
Tabel 1.2 Tingkat Inflasi Tahun 2018-2023 di Wilayah Ciayumajakuning dalam Kurun Waktu Setiap Semester I dan II.....	3
Tabel 2.1 Tingkat Inflasi di Indonesia Tahun 2019 - Oktober 2023.....	3
Tabel 3.1 Penduduk Kota Cirebon Tahun 2018 – 2022.....	48
Tabel 3.2 Jumlah Angkatan Kerja di Wilayah Ciayumajakuning Tahun 2018 – 2022.....	54
Tabel 3.3 Jumlah Pengangguran di Wilayah Ciayumajakuning 2018 – 2022.....	54
Tabel 3.4 Data Laju Pertumbuhan Ekonomi (Atas Dasar Harga Konstan) Wilayah Ciayumajakuning Tahun 2018 – 2022.....	63
Tabel 3.5 Kontribusi PDRB Perkapita Di Kawasan Ciayumajakuning periode Tahun 2018 - 2022.....	63
Tabel 4.1 Komoditas Penyumbang Inflasi Tertinggi di Kota Cirebon 2023.....	75
Tabel 4.2 Program Kemandirian Ekonomi Pesantren.....	63
Tabel 4.3 Profil Klaster Ketahanan Pangan Binaan KPw BI Cirebon.....	63



## DAFTAR GRAFIK

Grafik 1.3 Data Inflasi Volatile Food (yoy) tahun 2023.....	63
Grafik 2.1 Tingkat Inflasi di Indonesia Tahun 2013-2023.....	63
Grafik 3.1 Grafik Tingkat Angkatan Kerja dan Tingkat Pengangguran di Wilayah Ciayumajakuning Tahun 2018 – 2022.....	63
Grafik 3.2 Data Perbandingan Laju Inflasi dan Pertumbuhan Ekonomi Wilayah Ciayumajakuning Tahun 2018 – 2022.....	63
Grafik 3.3 Data Perbandingan Tingkat Inflasi Provinsi Jawa Barat dan Kota Cirebon Tahun 2018 – 2022 Dalam Bentuk Persen (yoy) .....	63
Grafik 3.4 Data Inflasi Kota Cirebon Tahun 2018 Dalam Bentuk Persen (yoy)...	65
Grafik 3.5 Data Inflasi Kota Cirebon Tahun 2019 Dalam Bentuk Persen (yoy)...	65
Grafik 3.6 Data Inflasi Kota Cirebon Tahun 2020 Dalam Bentuk Persen (yoy)...	65
Grafik 3.7 Data Inflasi Kota Cirebon Tahun 2021 Dalam Bentuk Persen (yoy)...	65
Grafik 3.8 Data Inflasi Kota Cirebon Tahun 2022 Dalam Bentuk Persen (yoy)...	65
Grafik 3.9 Data Inflasi Kota Cirebon Tahun 2023 Dalam Bentuk Persen (yoy)...	65
Grafik 4.1 Perbandingan Laju Inflasi dan Pertumbuhan Ekonomi Kota Cirebon Tahun 2018 - Februari 2024 .....	63
Grafik 4.2 Data Inflasi Volatile Food (mtm) tahun 2023.....	63



## DAFTAR DIAGRAM DAN KURVA

Kurva 2.1 Inflasi Akibat Tarikan Permintaan.....	63
Kurva 2.2 Inflasi dari Sisi Penawaran.....	63
Diagram 2.1 Pengendalian Inflasi Daerah.....	63



## DAFTAR GAMBAR

Gambar 3.1 Peta Wilayah Ciayumajakuning dan Bakorwil se- Provinsi Jawa Barat.....	42
Gambar 4.1 Dokumentasi Klaster Bawang Merah Kelompok Tani Cijurei Desa Kulur, Kec.Majalengka Kab. Majalengka.....	42
Gambar 4.2 Dokumentasi Klaster Bawang Merah Koperasi Pondok Rimba Lestari Desa Payung, Kec.Rajagaluh Kab. Majalengka.....	42
Gambar 4.3 Dokumentasi Klaster Cabai Merah Poktan Mekar Mulya Desa Argalingga, Kec.Argapura Kab. Majalengka.....	42
Gambar 4.4 Dokumentasi Klaster Padi Gapoktan Sri Makmur Desa Krasak, Kec.Jatibarang Kab. Indramayu.....	42
Gambar 4.5 Dokumentasi Klaster Padi Gapoktan Tani Mulus Desa Mundak Jaya, Kab. Indramayu.....	42
Gambar 4.6 Dokumentasi Kegiatan Kemandirian Ekonomi Pesantren Program HEBITREN (Himpunan Ekonomi Bisnis Pesantren) .....	42
Gambar 4.7 <i>Capture</i> Data GNPIP Bank Indonesia.....	42
Gambar 4.8 Kegiatan Operasi Pasar Murah di Pasar Jagasatru Kanoman.....	42
Gambar 4.9 Kegiatan Gerakan Pangan Murah di Kecamatan Harjamukti Kota Cirebon.....	42
<i>Gambar 4.10 Launching</i> Warung Peduli Inflasi (WADULI) Kota Cirebon.....	42
Gambar 4.11 Kegiatan Sidak Pasar di Gudang Bulog, Pasar Tradisional dan Pasar Modern di Kota Cirebon Oleh Tim Monitoring Evaluasi Pasokan dan Harga Pangan (DR-GOKU) .....	42