

**PENGARUH UPAH, MODAL DAN NILAI PRODUKSI
TERHADAP PENYERAPAN TENAGA KERJA
HOME INDUSTRY KERUPUK MELARAT DI CIREBON**

SKRIPSI

Diajukan Sebagai Salah Satu Syarat
untuk Memperoleh Gelar Sarjana Ekonomi (SE)
pada Jurusan Ekonomi Syariah
Fakultas Ekonomi dan Bisnis Islam



Oleh:

LUTFIYANTI

NIM: 2008204035

**KEMENTERIAN AGAMA REPUBLIK INDONESIA
INSTITUT AGAMA ISLAM NEGERI (IAIN)
SYEKH NURJATI CIREBON**

1445 H / 2024 M

ABSTRAK

Lutfiyanti. NIM 2008204035. Pengaruh Upah, Modal dan Nilai Produksi Terhadap Penyerapan Tenaga Kerja *Home Industry* Kerupuk Melarat Di Cirebon, Skripsi 2024.

Salah satu indikator untuk menilai keberhasilan pembangunan ekonomi suatu negara adalah dengan melihat jumlah lapangan kerja yang tercipta sebagai dampak dari pembangunan ekonomi tersebut. Dengan terciptanya kesempatan kerja maka angkatan kerja yang ada dapat terserap ke dalamnya, sehingga hal ini dapat mengurangi angka pengangguran. Sektor industri dianggap sebagai sektor yang dapat memimpin sektor-sektor lain dalam suatu perekonomian. Perluasan penyerapan tenaga kerja dapat dilakukan melalui pengembangan industri terutama industri padat karya. Pengembangan industri tersebut akan meningkatkan kapasitas produksi sehingga dapat menciptakan kesempatan kerja. Kabupaten Cirebon memiliki berbagai jenis industri dan UMKM yang cukup beragam. Salah satu daerah yang UMKM-nya sedang berkembang adalah Desa Gesik Kecamatan Tengahtani Kabupaten Cirebon yang terkenal sebagai desa produktif karena banyak berdiri industri dan UMKM. Salah satu yang paling terkenal dan menjadi produk unggulan dari desa Gesik adalah kerupuk melarat. Tujuan dari penelitian ini adalah untuk menganalisis pengaruh upah, modal dan nilai produksi terhadap penyerapan tenaga kerja pada *home industry* kerupuk melarat di Cirebon khususnya di Desa Gesik Kecamatan Tengahtani Kabupaten Cirebon.

Penelitian ini menggunakan metode kuantitatif. Sumber data berupa data primer dengan teknik pengumpulan data melalui penyebaran angket dan wawancara secara langsung kepada responden. Terdapat 32 responden pemilik *home industry* kerupuk melarat di Desa Gesik yang menjadi objek penelitian. Untuk mencapai tujuan tersebut, dalam penelitian ini menggunakan analisis regresi linear berganda.

Berdasarkan hasil perhitungan *SPSS versi 25 for windows*, menunjukkan bahwa variabel upah (X_1) secara parsial tidak berpengaruh signifikan terhadap penyerapan tenaga kerja (Y), dengan nilai t hitung $< t$ tabel dan signifikansi $> 0,05$ yaitu $-0,029 < 2,052$ dan nilai signifikansi menunjukkan nilai $0,977 > 0,05$. Sedangkan variabel modal (X_2) secara parsial berpengaruh signifikan terhadap penyerapan tenaga kerja (Y), dengan nilai t hitung $> t$ tabel yaitu sebesar $3,146 > 2,052$ dan nilai signifikansi menunjukkan nilai $0,004 < 0,05$. Kemudian, variabel nilai produksi (X_3) secara parsial berpengaruh signifikan terhadap penyerapan tenaga kerja (Y), dengan t hitung $> t$ tabel yaitu $2,416 > 2,052$ dan nilai signifikansi menunjukkan nilai $0,022 < 0,05$. Selanjutnya secara simultan, variabel upah (X_1), modal (X_2) dan nilai produksi (X_3) berpengaruh signifikan terhadap penyerapan tenaga kerja (Y) dengan nilai f hitung $> f$ tabel dan f statistik $< 0,05$, yaitu sebesar $11,466 > 2,95$ dan signifikansi sebesar $0,000 < 0,05$. Adapun besar pengaruh variabel upah (X_1), modal (X_2) dan nilai produksi (X_3) terhadap penyerapan tenaga kerja (Y) pada *home industry* kerupuk melarat di Desa Gesik Kecamatan Tengahtani Kabupaten Cirebon sebesar 0,503 atau 50,3%, sedangkan sisanya 49,7% dipengaruhi oleh variabel lain yang tidak diteliti.

Kata kunci: *Penyerapan Tenaga Kerja, Upah, Modal, Nilai Produksi.*

ABSTRACT

Lutfiyanti. NIM 2008204035. The Influence of Wages, Capital, and Production Value on Labor Absorption in the Melarat Cracker Home Industry in Cirebon, Thesis 2024.

One indicator to assess the success of a country's economic development is by examining the number of job opportunities created as a result of that economic development. With the creation of job opportunities, the existing workforce can be absorbed into them, thus reducing unemployment. The industrial sector is considered as a sector that can lead other sectors in an economy. Expanding labor absorption can be done through the development of industries, especially labor-intensive industries. The development of these industries will increase production capacity, thus creating job opportunities. Cirebon Regency has various types of industries and MSMEs that are quite diverse. One area where MSMEs are growing is Gesik Village, Tengahtani District, Cirebon Regency, which is known as a productive village due to the many industries and MSMEs. One of the most famous and flagship products of Gesik Village is the melarat crackers. The purpose of this study is to analyze the influence of wages, capital, and production value on labor absorption in melarat cracker home industries in Cirebon, especially in Gesik Village, Tengahtani District, Cirebon Regency.

This research uses a quantitative method. The data source is primary data collected through questionnaire distribution and direct interviews with respondents. There are 32 respondents who are owners of melarat cracker home industries in Gesik Village who are the objects of the study. To achieve this goal, this study uses multiple linear regression analysis. Based on the results of calculations using SPSS version 25 for Windows, it shows that the wage variable (X_1) partially does not significantly affect labor absorption (Y), with a t value $< t$ table and significance > 0.05 , namely $-0.029 < 2.052$ and the significance value shows $0.977 > 0.05$. Meanwhile, the capital variable (X_2) partially significantly affects labor absorption (Y), with a t value $> t$ table of $3.146 > 2.052$ and the significance value shows $0.004 < 0.05$. Furthermore, the production value variable (X_3) partially significantly affects labor absorption (Y), with a t value $> t$ table of $2.416 > 2.052$ and the significance value shows $0.022 < 0.05$. Next, simultaneously, the wage variable (X_1), capital (X_2), and production value (X_3) significantly influence labor absorption (Y) with an F value $> F$ table and F statistic < 0.05 , namely $11.466 > 2.95$, and the significance is $0.000 < 0.05$. The magnitude of the influence of the wage (X_1), capital (X_2), and production value (X_3) variables on labor absorption (Y) in melarat cracker home industries in Gesik Village, Tengahtani District, Cirebon Regency, is 0.503 or 50.3%, while the remaining 49.7% is influenced by other variables not examined.

Keywords: Labor Absorption, Wages, Capital, Production Value.

المخلص

لطفياتي NIM. 2008204035. تأثير الأجور ورأس المال وقيمة الإنتاج على استيعاب العمالة في صناعة المفترقات المنزلية الفقيرة في سيريبون، أطروحة 2024.

أحد المؤشرات لتقييم نجاح التنمية الاقتصادية لبلد ما هو فرص العمل التي تخلقها التنمية الاقتصادية. ومن خلال خلق فرص العمل يمكن استيعاب القوى العاملة الموجودة فيها، مما يؤدي إلى خفض معدل البطالة. يعتبر القطاع الصناعي أساسيا في خلق فرص العمل مقارنة بالقطاعات الأخرى. ويمكن توسيع فرص العمل من خلال تطوير الصناعات كثيفة العمالة. وسيؤدي هذا التطور الصناعي إلى زيادة الطاقة الإنتاجية بحيث يمكن خلق فرص عمل. يوجد في سيريبون ريجنسي مجموعة متنوعة من أنواع الصناعات والشركات الصغيرة والمتوسطة. إحدى المناطق التي تتطور فيها المشروعات المتناهية الصغر والصغيرة والمتوسطة هي قرية جيسيك، منطقة تنغاهتاني، مقاطعة سيريبون، والتي تُعرف بأنها قرية منتجة نظراً لوجود العديد من الصناعات والمشروعات المتناهية الصغر والصغيرة والمتوسطة. من أشهر المنتجات وأكثرها تميزاً في قرية جيسيك هو بسكويت ميلارات. الهدف من هذا البحث هو تحليل تأثير الأجور ورأس المال وقيمة الإنتاج على استيعاب العمالة في صناعة التكسير المنزلية الفقيرة في سيريبون، وخاصة في قرية جيسيك، منطقة تنغاهتاني، مقاطعة سيريبون.

يستخدم هذا البحث الأساليب الكمية. مصدر البيانات هو البيانات الأولية مع تقنيات جمع البيانات من خلال توزيع الاستبيانات والمقابلات المباشرة مع المستجيبين. كان هناك 32 شخصاً من أصحاب الصناعات المنزلية الفقراء في قرية جيسيك والذين كانوا كانوا موضوع البحث. ولتحقيق هذا الهدف، يستخدم هذا البحث تحليل الانحدار الخطي المتعدد.

بناءً على النتائج الحاسوبية للإصدار 25 من برنامج SPSS لنظام التشغيل Windows ، يظهر أن متغير الأجر (X₁) ليس له تأثير كبير جزئياً على استيعاب العمالة (Y) ، مع قيمة t محسوبة > جدول t وأهمية < 0.05 ، أي - 0.029 > 2.052 وتظهر قيمة الأهمية قيمة 0.977 < 0.05. وفي الوقت نفسه، فإن متغير رأس المال (X₂) له تأثير كبير جزئياً على امتصاص العمالة (Y) ، حيث تكون قيمة t المحسوبة < جدول t ، وهي < 3.146 و 2.052 وتظهر قيمة الأهمية قيمة 0.004 > 0.05. ومن ثم فإن لمتغير قيمة الإنتاج (X₃) تأثيراً معنوياً جزئياً على امتصاص العمالة (Y) ، حيث > t count > 2.416 وهي < 2.052 وتظهر قيمة الأهمية قيمة 0.022 > 0.05. علاوة على ذلك، في نفس الوقت، فإن متغيرات الأجور (X₁) ورأس المال (X₂) وقيمة الإنتاج (X₃) لها تأثير كبير على استيعاب العمالة (Y) مع قيمة f محسوبة < جدول f وإحصائيات < f ، أي < 11.466 < 2.95 وأهمية > 0.000 > 0.05. تأثير متغيرات الأجور (X₁) ورأس المال (X₂) وقيمة الإنتاج (X₃) على استيعاب العمالة (Y) في صناعة التكسير المنزلية الفقيرة في قرية جيسيك، منطقة تنغاهتاني، مقاطعة سيريبون هو 0.503 أو 50.3%، في حين أن النسبة المتبقية هي 0.503 أو 50.3%: يتأثر بمتغيرات أخرى لم تتم دراستها.

الكلمات البحث: استيعاب العمالة، الأجور، رأس المال، قيمة الإنتاج

LEMBAR PERSETUJUAN

SKRIPSI

**PENGARUH UPAH, MODAL DAN NILAI PRODUKSI
TERHADAP PENYERAPAN TENAGA KERJA
HOME INDUSTRY KERUPUK MELARAT DI CIREBON**

Diajukan Sebagai Salah Satu Syarat
untuk Memperoleh Gelar Sarjana Ekonomi (SE)
pada Jurusan Ekonomi Syariah
Fakultas Ekonomi dan Bisnis Islam

Oleh:


LUTEFIYANTI
NIM: 2008204035

Pembimbing:

Pembimbing I,


Moh. Mab'ruri Faozi, MA
NIP. 19780205 201101 1 004

Pembimbing II,


Afiqoh Agustin, SEL., ME.Sy
NIP. 19850918 202012 1 004

Mengetahui:

Ketua Jurusan Ekonomi Syariah,


Achmad Otono Bustomi, Lc., M.Ag
NIP. 19731223 200701 1 022

NOTA DINAS

Kepada Yth.
Dekan Fakultas Ekonomi dan Bisnis Islam
IAIN Syekh Nurjati Cirebon
Di Cirebon

Assalamu'alaikum Warahmatullahi Wabarakatuh


Setelah melakukan bimbingan, arahan dan koreksi terhadap penulisan skripsi saudara/I **Lutfiyanti**, NIM : **2008204035** dengan judul **“PENGARUH UPAH, MODAL DAN NILAI PRODUKSI TERHADAP PENYERAPAN TENAGA KERJA HOME INDUSTRY KERUPUK MELARAT DI CIREBON”**. Kami berpendapat bahwa skripsi tersebut diatas sudah dapat diajukan pada jurusan Ekonomi Syariah Fakultas Ekonomi dan Bisnis Islam (FEBI) Institut Agama Islam Negeri (IAIN) Syekh Nurjati Cirebon untuk di munaqasyahkan.


Wassalamu'alaikum Warahmatullahi Wabarakatuh

Menyetujui:

Pembimbing I,

Pembimbing II,


Moh. Mab'ruri Faozi, MA
NIP. 19780205 201101 1 004


Afiqoh Agustin, SEI., ME.Sy
NIP. 19850918 202012 1 004

Mengetahui:

Ketua Jurusan Ekonomi Syariah,


Abdullah Bustomi, Lc., M.Ag
NIP. 19731223 200701 1 022

LEMBAR PENGESAHAN


Skripsi yang berjudul “**PENGARUH UPAH, MODAL DAN NILAI PRODUKSI TERHADAP PENYERAPAN TENAGA KERJA *HOME INDUSTRY* KERUPUK MELARAT DI CIREBON**”, oleh **LUTFIYANTI, NIM : 2008204035**, telah diajukan dalam sidang munaqasyah Institut Agama Islam Negeri (IAIN) Syekh Nurjati Cirebon pada tanggal 25 April 2024.

Skripsi telah diterima sebagai salah satu syarat mendapat gelar Sarjana Ekonomi (SE) pada jurusan Ekonomi Syariah Fakultas Ekonomi dan Bisnis Islam (FEBI) pada Institut Agama Islam Negeri (IAIN) Syekh Nurjati Cirebon.



Penguji I,

Penguji II,


Dr. Wartoyo, M.S.I
NIP. 19830702 201101 1 008


Diana Djuwita, M.M
NIP. 19800314 200801 2 018

PERNYATAAN OTENTISITAS SKRIPSI

Bismillahirrahmanirrahim

Saya yang bertandatangan dibawah ini:

Nama : Lutfiyanti

NIM : 2008204035

Tempat Tanggal Lahir : Cirebon, 06 Desember 2001

Alamat : Desa Gesik Blok Kaum Kec. Tengahtani Kab. Cirebon

Dengan ini saya menyatakan bahwa skripsi dengan judul **“PENGARUH UPAH, MODAL DAN NILAI PRODUKSI TERHADAP PENYERAPAN TENAGA KERJA *HOME INDUSTRY* KERUPUK MELARAT DI CIREBON”** ini beserta isinya adalah benar-benar karya saya sendiri. Seluruh ide, pendapat atau materi dari sumber lain telah dikutip dengan cara penulisan referensi yang sesuai.

Atas pernyataan ini, saya siap menanggung resiko atau sanksi apapun yang dijatuhkan kepada saya sesuai dengan peraturan yang berlaku, apabila dikemudian hari ditemukan adanya pelanggaran terhadap keilmuan atau ada klaim terhadap keaslian karya saya ini.

Cirebon, 28 Februari 2024

Saya yang menyatakan



Lutfiyanti
NIM. 2008204035

DAFTAR RIWAYAT HIDUP



Penulis bernama Lutfiyanti, lahir di Cirebon pada tanggal 06 Desember 2001. Penulis merupakan anak keempat dari 4 (empat) bersaudara, dari pasangan Bapak Nedi (alm) dan Ibu Kaeriyah. Penulis bertempat tinggal di Jalan Ki Ageng Tapa, Desa Gesik Blok Kaum RT.01/RW.01, Kecamatan Tengahtani, Kabupaten Cirebon, Jawa Barat.

Jenjang pendidikan formal yang pernah ditempuh oleh penulis adalah sebagai berikut:

1. SDN 3 Gesik (2008 – 2014)
2. SMPN 1 Kedawung (2014 – 2017)
3. SMKN 2 Kota Cirebon (2017 – 2020)

Penulis menempuh program pendidikan Strata Satu (S-1) pada Program Studi Ekonomi Syariah Fakultas Ekonomi dan Ekonomi Bisnis Islam IAIN Syekh Nurjati Cirebon yang mengambil judul penelitian **“PENGARUH UPAH, MODAL DAN NILAI PRODUKSI TERHADAP PENYERAPAN TENAGA KERJA *HOME INDUSTRY* KERUPUK MELARAT DI CIREBON”**, di bawah bimbingan Bapak Moh. Mab’ruri Faozi, MA dan Ibu Afiqoh Agustin, SEI., ME.Sy.

MOTTO

يُرِيدُ اللَّهُ بِكُمُ الْيُسْرَ وَلَا يُرِيدُ بِكُمُ الْعُسْرَ

“Allah menghendaki kemudahan bagimu dan tidak menghendaki kesukaran bagimu.” (Q.S Al-Baqarah, 2:185).

“Jika jalan menuju tujuanmu terlalu mudah, mungkin kamu berada di jalan yang salah.” (Mugiwara No Luffy).

“Untuk masa-masa sulitmu, biarlah Allah yang menguatkanmu. Tugasmu hanya berusaha agar jarak antara kamu dengan Allah tidak pernah jauh.”



KATA PERSEMBAHAN

Bismillahirrahmanirrahim

Alhamdulillah rabbil 'alamin, puji syukur kehadiran Allah SWT yang telah melimpahkan karunia-Nya sehingga penulis dapat menyelesaikan skripsi ini. Skripsi ini saya persembahkan dan saya dedikasikan sebagai bentuk ungkapan rasa syukur dan terimakasih saya yang mendalam untuk:

1. Teristimewa kedua orang tua saya, Bapak Nedi (alm) yang selalu mendo'akan saya dari surga dan Ibu Kaeriyah yang selalu mencurahkan kasih sayang serta do'a yang selalu mengiringi dalam setiap langkah saya sampai saat ini.
2. Kakak-kakak tercinta, khususnya Agus Salim yang selalu memberikan dukungan dari segi moril maupun materi selama menempuh pendidikan ini, serta Panji Maulana dan Inaya Ningsih yang selalu memberikan perhatian, do'a dan semangat.
3. Semua yang pernah menjadi guru-guru dalam hidup saya, yang telah memberikan banyak pengetahuan-pengetahuan baru yang tidak mungkin saya sebutkan satu persatu.
4. Teman-teman terkasih. Terimakasih atas kebersamaan, semangat, dukungan, do'a dan kenangan selama ini.
5. Almamater Institut Agama Islam Negeri (IAIN) Syekh Nurjati Cirebon yang saya junjung tinggi.

KATA PENGANTAR

Bismillahirrahmanirrahim

Assalamualaikum Wr. Wb

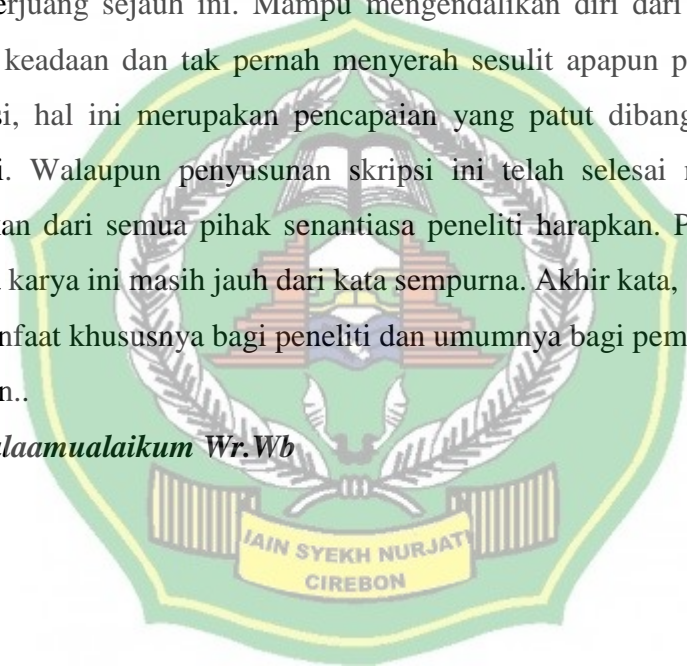
Segala puji bagi Allah SWT atas segala limpahan rahmat dan hidayahnya sehingga peneliti dapat menyelesaikan tugas akhir semester akademik (Skripsi) dengan baik. Sholawat serta salam semoga tercurah limpahkan kepada Nabi besar Nabi Muhammad SAW, keluarga dan para sahabatnya serta orang-orang yang selalu mengikuti sunnahnya.

Penulisan skripsi ini untuk memenuhi salah satu syarat untuk mendapatkan gelar Sarjana Ekonomi (SE) pada Jurusan Ekonomi Syariah, Fakultas Ekonomi dan Bisnis Islam (FEBI), Institut Agama Islam Negeri (IAIN) Syekh Nurjati Cirebon. Pelaksanaan penelitian dan penyusunan skripsi ini dapat berjalan dengan baik berkat dukungan dan kerjasama dari berbagai pihak untuk itu tidak lupa peneliti ucapkan terima kasih kepada:

1. Bapak Prof. Dr. H. Aan Jaelani, M.Ag selaku Rektor Institut Agama Islam Negeri (IAIN) Syekh Nurjati Cirebon.
2. Bapak Dr. Didi Sukardi, M.H selaku Dekan Fakultas Ekonomi dan Bisnis Islam IAIN Syekh Nurjati Cirebon.
3. Bapak H. Achmad Otong Busthomi, Lc, M.Ag selaku Ketua Jurusan Ekonomi Syariah dan Bapak Syaeful Bakhri, SE., M.Si selaku Sekretaris jurusan Ekonomi Syariah.
4. Bapak Moh. Mabruki Faozi, MA selaku dosen pembimbing I skripsi. Terimakasih telah meluangkan waktunya untuk terus membimbing dan memotivasi peneliti dalam menyelesaikan tugas akhir penulisan skripsi ini.
5. Ibu Afiqoh Agustin, SEI., ME.Sy selaku Dosen Pembimbing II Skripsi. Terimakasih atas kesediaannya dan keikhlasannya dalam membimbing, memberikan masukan, pengarahan serta mendengarkan keluh kesah kesulitan peneliti dalam menyelesaikan tugas akhir penyusunan skripsi ini.
6. Keluarga yang senantiasa memberikan dukungannya kepada penulis sehingga dapat menyelesaikan skripsi ini dengan baik.

7. Kepala dan Staff perpustakaan IAIN Syekh Nurjati Cirebon yang telah memudahkan peneliti untuk mendapatkan berbagai referensi dalam penyelesaian skripsi.
8. Terhadap pihak yang terlibat selama penyusunan skripsi ini: pemilik *home industry* kerupuk melarat Desa Gesik Kecamatan Tengahtani Kabupaten Cirebon.
9. Teman-temanku yang ada disini mapun yang jauh disana. Terimakasih selalu memberikan semangat, motivasi dan do'a sehingga skripsi ini dapat diselesaikan dengan baik.
10. Terakhir, terimakasih untuk diri sendiri karena telah mampu berusaha keras dan berjuang sejauh ini. Mampu mengendalikan diri dari berbagai tekanan diluar keadaan dan tak pernah menyerah sesulit apapun proses penyusunan skripsi, hal ini merupakan pencapaian yang patut dibanggakan untuk diri sendiri. Walaupun penyusunan skripsi ini telah selesai namun saran dan masukan dari semua pihak senantiasa peneliti harapkan. Peneliti menyadari bahwa karya ini masih jauh dari kata sempurna. Akhir kata, semoga skripsi ini bermanfaat khususnya bagi peneliti dan umumnya bagi pembaca.
Aamiin..

Wassalaamualaikum Wr.Wb



Cirebon, 28 Februari 2024

Lutfiyanti
NIM. 2008204035

DAFTAR ISI

| | |
|--|-------|
| ABSTRAK | i |
| <i>ABSTRACT</i> | ii |
| المخلص | iii |
| LEMBAR PERSETUJUAN | iv |
| NOTA DINAS | v |
| LEMBAR PENGESAHAN | vi |
| PERNYATAAN OTENTISITAS SKRIPSI | vii |
| DAFTAR RIWAYAT HIDUP | viii |
| MOTTO | ix |
| KATA PERSEMBAHAN | x |
| KATA PENGANTAR | xi |
| DAFTAR ISI | xiii |
| DAFTAR GAMBAR | xviii |
| DAFTAR LAMPIRAN | xix |
| PEDOMAN TRANSLITERASI ARAB-LATIN | xx |
| BAB I PENDAHULUAN | 1 |
| A. Latar Belakang Masalah | 1 |
| B. Identifikasi Masalah | 6 |
| C. Pembatasan Masalah | 6 |
| D. Rumusan Masalah | 6 |
| E. Tujuan Penelitian | 7 |
| F. Manfaat Penelitian | 7 |
| G. Sistematika Penulisan | 8 |
| BAB II KAJIAN PUSTAKA | 10 |
| A. Landasan Teori | 10 |
| 1. <i>Grand Theory</i> | 10 |
| 2. Tenaga Kerja | 11 |
| 3. Industri | 21 |
| 4. Upah | 26 |
| 5. Modal | 34 |

| | |
|--|-----------|
| 6. Produksi | 38 |
| B. Penelitian Terdahulu | 43 |
| C. Kerangka Pemikiran | 58 |
| D. Hipotesis Penelitian | 62 |
| BAB III METODOLOGI PENELITIAN | 63 |
| A. Waktu dan Lokasi Penelitian | 63 |
| B. Jenis Penelitian | 63 |
| C. Populasi dan Sampel..... | 63 |
| 1. Populasi..... | 63 |
| 2. Sampel..... | 64 |
| D. Jenis dan Sumber Data Penelitian..... | 65 |
| 1. Jenis data..... | 65 |
| 2. Sumber data | 65 |
| E. Definisi Operasional Variabel | 65 |
| F. Teknik dan Instrumen Pengumpulan Data | 67 |
| 1. Teknik Pengumpulan Data..... | 67 |
| 2. Instrumen Pengumpulan Data..... | 67 |
| G. Teknik Analisis Data | 68 |
| 1. Uji Instrumen Penelitian | 68 |
| 2. Uji Asumsi Klasik..... | 71 |
| 3. Regresi Linear Berganda..... | 73 |
| 4. Uji Hipotesis | 74 |
| BAB IV PENYAJIAN DATA DAN ANALISIS | 76 |
| A. Gambaran Objek Penelitian | 76 |
| 1. Latar Belakang <i>Home Industry</i> Kerupuk Melarat di Desa Gesik | 77 |
| B. Penyajian Data | 79 |
| 1. Analisis Karakteristik Responden..... | 79 |
| 2. Deskriptif Variabel Penelitian..... | 89 |
| C. Analisis dan Pengujian Hipotesis | 99 |
| 1. Uji Instrumen Penelitian | 99 |
| 2. Uji Asumsi Klasik..... | 102 |
| 3. Hasil Analisis Regresi Linear Berganda | 108 |

| | |
|--|-----|
| 4. Pengujian Hipotesis | 110 |
| D. Pembahasan | 114 |
| 1. Pengaruh Upah Terhadap Penyerapan Tenaga Kerja | 114 |
| 2. Pengaruh Modal Terhadap Penyerapan Tenaga Kerja..... | 116 |
| 3. Pengaruh Nilai Produksi Terhadap Penyerapan Tenaga Kerja..... | 117 |
| 4. Pengaruh Upah, Modal dan Nilai Produksi Terhadap Penyerapan Tenaga Kerja..... | 118 |
| BAB V PENUTUP..... | 119 |
| A. Kesimpulan | 119 |
| B. Saran | 120 |
| DAFTAR PUSTAKA | 121 |
| LAMPIRAN..... | 126 |



DAFTAR TABEL


| | |
|--|-----|
| Tabel 2.1 Penelitian Terdahulu | 44 |
| Tabel 3.1 Jumlah <i>Home Industry</i> Kerupuk Melarat di Masing-Masing Blok di Desa Gesik..... | 64 |
| Tabel 3.2 Ketentuan Pemberian Skor Pada <i>Skala Likert</i> | 68 |
| Tabel 4.1 Identitas Responden | 75 |
| Tabel 4.2 Hasil Pengelompokan Responden Berdasarkan Jenis Kelamin..... | 79 |
| Tabel 4.3 Hasil Pengelompokan Responden Berdasarkan Umur | 80 |
| Tabel 4.4 Hasil Pengelompokan Responden Berdasarkan Pendidikan..... | 81 |
| Tabel 4.5 Hasil Pengelompokan Responden Berdasarkan Lamanya Usaha..... | 82 |
| Tabel 4.6 Hasil Pengelompokan Responden Berdasarkan Latar Belakang Usaha | 83 |
| Tabel 4.7 Hasil Pengelompokan Responden Berdasarkan Sumber Bahan Baku | 84 |
| Tabel 4.8 Hasil Pengelompokan Responden Berdasarkan Alasan Usaha | 85 |
| Tabel 4.9 Upah Tenaga Kerja Per Hari di <i>Home Industry</i> Kerupuk Melarat | 86 |
| Tabel 4.10 Modal Satu Bulan di <i>Home Industry</i> Kerupuk Melarat | 87 |
| Tabel 4.11 Nilai Produksi/Tingkat Produksi Dalam Satu Minggu di <i>Home Industry</i> Kerupuk Melarat | 88 |
| Tabel 4.12 Jumlah Tenaga Kerja di <i>Home Industry</i> Kerupuk Melarat..... | 89 |
| Tabel 4.13 Tanggapan Responden Variabel Upah..... | 89 |
| Tabel 4.14 Tanggapan Responden Variabel Modal..... | 93 |
| Tabel 4.15 Tanggapan Responden Nilai Produksi | 95 |
| Tabel 4.16 Tanggapan Responden Variabel Penyerapan Tenaga Kerja..... | 97 |
| Tabel 4.17 Hasil Uji Validitas Data Instrumen Penelitian..... | 100 |
| Tabel 4.18 Hasil Uji Reliabilitas Data Instrumen Penelitian | 102 |
| Tabel 4.19 Hasil Uji <i>Kolmogorov-Smirnov</i> | 104 |
| Tabel 4.20 Hasil Uji Multikolinearitas..... | 105 |
| Tabel 4.21 Hasil Uji Heteroskedastisitas | 106 |
| Tabel 4.22 Hasil Uji Linear Variabel Upah | 107 |
| Tabel 4.23 Hasil Uji Linearitas Variabel Modal..... | 108 |
| Tabel 4.24 Hasil Uji Linearitas Variabel Nilai Produksi | 108 |

| | |
|--|-----|
| Tabel 4.25 Hasil Regresi Linear Berganda | 109 |
| Tabel 4.26 Hasil Uji Parsial (Uji t) | 111 |
| Tabel 4.27 Hasil Uji Simultan (Uji f) | 113 |
| Tabel 4.28 Hasil Uji Koefisien Determinasi | 113 |



DAFTAR GAMBAR

| | |
|--|-----|
| Gambar 2.1 Kerangka Pemikiran..... | 61 |
| Gambar 4.1 Jenis Kelamin Responden | 79 |
| Gambar 4.2 Umur Responden..... | 80 |
| Gambar 4.3 Pendidikan Responden | 81 |
| Gambar 4.4 Lamanya Usaha Responden | 82 |
| Gambar 4.5 Latar Belakang Usaha Responden..... | 83 |
| Gambar 4.6 Sumber Bahan Baku Usaha Responden | 84 |
| Gambar 4.7 Alasan Usaha Responden | 85 |
| Gambar 4.8 Grafik Histogram Uji Normalitas..... | 103 |
| Gambar 4.9 Normal Probability Plot | 103 |
| Gambr 4.10 Hasil Uji Heteroskedastisitas | 106 |



DAFTAR LAMPIRAN

| | |
|---|-----|
| Lampiran 1 Angket Penelitian | 127 |
| Lampiran 2 Tabulasi Data Angket | 131 |
| Lampiran 3 Hasil Uji Karakteristik Responden | 144 |
| Lampiran 4 Hasil Uji Deskriptif | 146 |
| Lampiran 5 Hasil Uji Deskriptif Variabel Penelitian..... | 147 |
| Lampiran 6 Hasil Uji Validitas Instrumen Penelitian | 153 |
| Lampiran 7 Hasil Uji Reliabilitas Instrumen Penelitian | 157 |
| Lampiran 8 Hasil Uji Asumsi Klasik | 159 |
| Lampiran 9 Hasil Uji Regresi Linear Berganda dan Uji Hipotesis..... | 162 |
| Lampiran 10 Tabel Distribusi R..... | 163 |
| Lampiran 11 Tabel Distribusi <i>Durbin Watson</i> (DW) | 165 |
| Lampiran 12 Tabel Distribusi F..... | 166 |
| Lampiran 13 Tabel Distribusi T | 168 |
| Lampiran 14 Dokumentasi Penelitian..... | 170 |
| Lampiran 15 SK Pembimbing | 172 |
| Lampiran 16 Kartu Bimbingan Skripsi..... | 173 |

