

**PENGARUH FLUKTUASI HARGA KOMODITAS BERAS DAN MINYAK
GORENG TERHADAP PENGENDALIAN INFLASI DI KOTA CIREBON
CIREBON TAHUN 2021-2023**

SKRIPSI

Diajukan Sebagai Salah Satu Syarat
untuk Memperoleh Gelar Sarjana Ekonomi (SE)
pada Jurusan Ekonomi Syariah
Fakultas Ekonomi dan Bisnis Islam



Oleh:

VINA HILDAYANTI

NIM: 2008204045

**KEMENTERIAN AGAMA REPUBLIK INDONESIA
INSTITUT AGAMA ISLAM NEGERI (IAIN)
SYEKH NURJATI CIREBON
1445 H / 2024 M**

ABSTRAK

Vina Hildayanti. NIM 2008204045. Pengaruh Fluktuasi Harga Komoditas Beras dan Minyak Goreng Terhadap Pengendalian Inflasi Di Kota Cirebon Tahun 2021-2023, Skripsi 2024.

Komoditas beras dan minyak goreng termasuk dalam 9 bahan pokok penting yang dibutuhkan oleh penduduk Indonesia. Hal ini terbukti dari tingginya konsumsi beras di Indonesia, hampir 97% dari penduduk Indonesia mengonsumsi beras sebagai makanan pokok utama mereka, menunjukkan ketergantungan yang tinggi terhadap beras. Bahan pokok penting, terutama beras, tidak boleh kurang. Kekurangan pangan berdampak pada gizi buruk, kesehatan, dan akhirnya menurunkan kualitas sumber daya manusia. Selain itu, mencapai 18,69 juta ton metrik atau setara dengan 24,84% dari minyak dunia, yang lebih ditekankan oleh penggunaan luas minyak goreng dalam masakan Indonesia, baik untuk menggoreng maupun menumis. Oleh karena itu, penting untuk memahami dan mengelola dengan baik pasokan dan konsumsi kedua komoditas ini agar kebutuhan pangan masyarakat dapat terpenuhi dengan baik. Pada tahun 2023, Kota Cirebon mencatat tingkat inflasi yang tinggi di antara kota-kota di Jawa Barat, dengan persentase inflasi mencapai 1,17%. Kelompok makanan, minuman, dan tembakau merupakan penyumbang inflasi keempat tertinggi, yakni sebesar 0,56%. Hal ini disebabkan oleh fluktuasi harga yang tidak stabil, yang berpotensi menyebabkan kenaikan harga dan depresiasi nilai mata uang. Akibatnya, daya beli masyarakat Kota Cirebon dapat mengalami penurunan. Tujuan dari penelitian ini adalah untuk menganalisis pengaruh fluktuasi harga minyak goreng dan harga beras terhadap pengendalian inflasi di Kota Cirebon.

Penelitian ini menggunakan metode kuantitatif. Sumber data berupa data sekunder berupa data bulanan pada tahun 2021-2023 dengan teknik pengumpulan data dengan metode dokumentasi dan studi pustaka. Untuk mencapai tujuan tersebut, dalam penelitian ini menggunakan regresi linear berganda. Berdasarkan hasil perhitungan *SPSS versi 25 for windows*, menunjukkan bahwa variabel harga beras (X_1) secara parsial berpengaruh signifikan terhadap inflasi (Y), dengan nilai t hitung $>$ t tabel yaitu sebesar $2,169 > 2,034$ dan nilai signifikansi menunjukkan nilai $0,037 < 0,05$. Sedangkan variabel harga minyak goreng (X_2) juga secara parsial berpengaruh secara signifikan terhadap inflasi (Y) dengan nilai t hitung $>$ t tabel yaitu $6,837 > 2,034$ dan nilai signifikansi menunjukkan nilai $0,00 > 0,05$. Selanjutnya secara simultan, variabel harga beras (X_1) dan harga minyak goreng (X_2) berpengaruh secara signifikan terhadap inflasi (Y) dengan f hitung $>$ f tabel dan f statistik $<$ $0,05$, yaitu sebesar sebesar $4,683 > 3,28$ dan signifikansi sebesar $0,00 < 0,05$. Adapun besar pengaruh variabel harga beras dan harga minyak goreng terhadap inflasi di Kota Cirebon sebesar 57,5%, sedangkan sisanya 42,5% dipengaruhi oleh variabel lain yang tidak diteliti.

Kata kunci: Fluktuasi, Komoditas, Inflasi

ABSTRACT

Vina Hildayanti. Student ID 2008204045. The Influence of Rice and Cooking Oil Commodity Price Fluctuations on Inflation Control in Cirebon City from 2021 to 2023, Thesis 2024.

Rice and cooking oil commodities are among the 9 essential staples needed by the Indonesian population. This is evidenced by the high consumption of rice in Indonesia, with almost 97% of the population consuming rice as their main staple food, indicating a high dependency on rice. Essential staples, especially rice, must not be lacking. Food shortages impact nutrition, health, and ultimately reduce human resource quality. Additionally, reaching 18.69 million metric tons or equivalent to 24.84% of world oil, which is emphasized by the widespread use of cooking oil in Indonesian cuisine, both for frying and sautéing. Therefore, it is important to understand and manage the supply and consumption of these commodities well so that the food needs of the community can be met adequately. In 2023, Cirebon City recorded a high inflation rate among cities in West Java, with the inflation percentage reaching 1.17%. The food, beverage, and tobacco group contributed the fourth highest inflation, at 0.56%. This is due to unstable price fluctuations, which potentially lead to price increases and currency depreciation. As a result, the purchasing power of the Cirebon City community may decrease. The aim of this research is to analyze the influence of cooking oil and rice price fluctuations on inflation control in Cirebon City.

This study uses a quantitative method. The data source consists of secondary data in the form of monthly data from 2021 to 2023, collected using documentation and literature study methods. To achieve this goal, this study uses multiple linear regression. Based on the calculation results of SPSS version 25 for Windows, it is shown that the rice price variable (X_1) partially has a significant effect on inflation (Y), with a calculated t -value $>$ t -table, namely $2.169 > 2.034$ and a significance value of $0.037 < 0.05$. Meanwhile, the cooking oil price variable (X_2) also partially has a significant effect on inflation (Y) with a calculated t -value $>$ t -table, namely $6.837 > 2.034$ and a significance value of $0.00 < 0.05$. Furthermore, simultaneously, the rice price variable (X_1) and cooking oil price (X_2) significantly influence inflation (Y) with an F -value $>$ F -table and F -statistic $<$ 0.05 , namely $4.683 > 3.28$ and a significance of $0.00 < 0.05$. The magnitude of the influence of rice and cooking oil price variables on inflation in Cirebon City is 57.5%, while the remaining 42.5% is influenced by other variables not examined.

Keywords: *Fluctuation, Commodities, Inflation*

الملخص

فيينا هيلدايانتي. رقم الطالب: ٢٠٠٨٢٠٤٠٤٥. تأثير تقلب أسعار سلع الأرز وزيت الطبخ على مكافحة

التضخم في مدينة سيريبون عامي ٢٠٢١-٢٠٢٣، رسالة بكالوريوس ٢٠٢٤

تشتمل سلع الأرز والزيت النباتي ضمن السلع التسع الأساسية التي يحتاجها سكان إندونيسيا. يظهر ذلك من ارتفاع استهلاك الأرز في إندونيسيا، حيث يتناول ما يقرب من ٩٧% من سكان إندونيسيا الأرز كطعام رئيسي، مما يدل على اعتمادهم الكبير على الأرز. لا ينبغي أن تنقص السلع الأساسية، وخاصة الأرز. يؤدي نقص الغذاء إلى سوء التغذية وتدهور الصحة وبالتالي تقليل جودة الموارد البشرية. بالإضافة إلى ذلك، تصل إلى ١٨,٦٩ مليون طن متري أو ما يعادل ٢٤,٨٤% من إجمالي إنتاج العالم من الزيت، ويتم التركيز أكثر على استخدام الزيت النباتي الواسع في المطبخ الإندونيسي، سواء للقلي أو القلي. لذلك، من المهم فهم وإدارة إمدادات واستهلاك هذين المنتجين بشكل جيد من أجل تلبية احتياجات الغذاء للمجتمع بشكل جيد. في عام ٢٠٢٣، سجلت مدينة سيريبون معدل تضخم عالي بين المدن في جاوة الغربية، حيث بلغ معدل التضخم ١,١٧%. وتعتبر مجموعة الأغذية والمشروبات والتبغ من أبرز المساهمين في التضخم بنسبة ٥٦,٥%. ويعود ذلك إلى تقلبات أسعار غير مستقرة، مما قد يؤدي إلى زيادة الأسعار وانخفاض قيمة العملة. ونتيجة لذلك، قد يشهد القوة الشرائية لسكان مدينة سيريبون انخفاضاً. يهدف هذا البحث إلى تحليل تأثير تقلبات أسعار الزيت النباتي وأسعار الأرز على مكافحة التضخم في مدينة سيريبون.

يستخدم هذا البحث الطريقة الكمية. تشمل مصادر البيانات بيانات ثانوية شهرية للفترة من ٢٠٢١ إلى ٢٠٢٣ باستخدام تقنيات جمع البيانات من خلال التوثيق ودراسة المراجع. لتحقيق هذا الهدف، يستخدم هذا الإصدار ٢٥ لنظام التشغيل SPSS البحث الانحدار الخطي المتعدد. بناءً على نتائج حسابات (Y) ، يؤثر بشكل جزئي وبشكل ملحوظ على التضخم (X1) ، يظهر أن متغير سعر الأرز Windows والدلالة بقيمة $0,034 > 0,05$. بينما يؤثر متغير سعر $t > 2,169$ حيث يبلغ القيمة المحسوبة ل t حيث يبلغ القيمة المحسوبة ل (Y) أيضاً بشكل جزئي وبشكل ملحوظ على التضخم (X2) الزيت النباتي (X1) والدلالة بقيمة $0,00 < 0,05$. وبشكل متزامن، يؤثر كل من متغير سعر الأرز $6,837 > 2,034$ $F > 4,683$ حيث تبلغ القيمة المحسوبة ل (Y) بشكل ملحوظ على التضخم (X2) وسعر الزيت النباتي والدلالة بقيمة $0,00 > 0,05$. ويبلغ مقدار تأثير سعر الأرز وسعر الزيت النباتي على التضخم في ٣,٢٨ مدينة سيريبون ٥٧,٥%، بينما تتأثر النسبة المتبقية ٤٢,٥% بمتغيرات أخرى لم يتم دراستها

الكلمات البحث: تقلب ، سلع ، تضخم

LEMBAR PERSETUJUAN

SKRIPSI

**PENGARUH FLUKTUASI HARGA KOMODITAS BERAS DAN MINYAK
GORENG TERHADAP PENGENDALIAN INFLASI DI KOTA CIREBON
TAHUN 2021-2023**

Diajukan Sebagai Salah Satu Syarat
untuk Memperoleh Gelar Sarjana Ekonomi (SE)
pada Jurusan Ekonomi Syariah
Fakultas Ekonomi dan Bisnis Islam

Oleh:

VINA HILDAYANTI

NIM: 2008204045

Pembimbing:

Pembimbing I,

Pembimbing II,

Afiqoh Agustin, SEI., ME.Sv

NIP. 19850918 202012 1 004

Dr. Didi Sukardi, M.H

NIP. 19691226 200912 1 001

Mengetahui:

Ketua Jurusan Ekonomi Syariah,



Achmad Otono Bustomi, Lc., M.Ag

NIP. 19731223 200701 1 022

NOTA DINAS

Kepada Yth.
Dekan Fakultas Ekonomi dan Bisnis Islam
IAIN Syekh Nurjati Cirebon
Di Cirebon

Assalamu'alaikum Warahmatullahi Wabarakatuh


Setelah melakukan bimbingan, arahan dan koreksi terhadap penulisan skripsi saudara/I **Vina Hildayanti**, NIM : **2008204045** dengan judul **“PENGARUH FLUKTUASI HARGA KOMODITAS BERAS DAN MINYAK GORENG TERHADAP PENGENDALIAN INFLASI DI KOTA CIREBON TAHUN 2021-2023”**. Kami berpendapat bahwa skripsi tersebut diatas sudah dapat diajukan pada jurusan Ekonomi Syariah Fakultas Ekonomi dan Bisnis Islam (FEBI) Institut Agama Islam Negeri (IAIN) Syekh Nurjati Cirebon untuk di munaqasyahkan.


Wassalamu'alaikum Warahmatullahi Wabarakatuh

Menyetujui:

Pembimbing I,

Pembimbing II,


Afiqoh Agustin, S.I., ME.Sy
NIP. 19850918 202012 1 004


Dr. Didi Sukardi, M.H
NIP. 19691226 200912 1 001

Mengetahui:


Ketua Jurusan Ekonomi Syariah,
Achmad Othman Bustomi, Lc., M.Ag
NIP. 19751223 200701 1 022

LEMBAR PENGESAHAN

Skripsi yang berjudul “**PENGARUH FLUKTUASI HARGA KOMODITAS BERAS DAN MINYAK GORENG TERHADAP PENGENDALIAN INFLASI DI KOTA CIREBON TAHUN 2021-2023**”, oleh **VINA HILDAYANTI, NIM : 2008204045**, telah diajukan dalam sidang munaqasyah Institut Agama Islam Negeri (IAIN) Syekh Nurjati Cirebon pada 26 April 2024.

Skripsi telah diterima sebagai salah satu syarat mendapat gelar Sarjana Ekonomi (SE) pada jurusan Ekonomi Syariah Fakultas Ekonomi dan Bisnis Islam (FEBI) pada Institut Agama Islam Negeri (IAIN) Syekh Nurjati Cirebon.



Penguji I,

Dr. Wartoyo, M.S.I

NIP. 19830702 201101 1 008

Penguji II,

Achmad Otono Bustomi, L.c., M.Ag

NIP. 19731223 200701 1 022

PERNYATAAN OTENTISITAS SKRIPSI

Bismillahirrahmanirrahim

Saya yang bertandatangan dibawah ini:

Nama : Vina Hildayanti
NIM : 2008204045
Tempat Tanggal Lahir : Cirebon, 03 September 2001
Alamat : Blok 4 Al-Ghozali, Desa Tegalgubug Lor, Kec
Arjawinangun, Kab. Cirebon

Dengan ini saya menyatakan bahwa skripsi dengan judul **“PENGARUH FLUKTUASI HARGA KOMODITAS BERAS DAN MINYAK GORENG TERHADAP PENGENDALIAN INFLASI DI KOTA CIREBON TAHUN 2021-2023”** ini beserta isinya adalah benar-benar karya saya sendiri. Seluruh ide, pendapat atau materi dari sumber lain telah dikutip dengan cara penulisan referensi yang sesuai.

Atas pernyataan ini, saya siap menanggung resiko atau sanksi apapun yang dijatuhkan kepada saya sesuai dengan peraturan yang berlaku, apabila dikemudian hari ditemukan adanya pelanggaran terhadap keilmuan atau ada klaim terhadap keaslian karya saya ini.

Cirebon, 03 April 2024

Saya yang menyatakan



Vina Hildayanti

NIM. 2008204045

DAFTAR RIWAYAT HIDUP



Penulis bernama Vina Hildayanti, lahir di Cirebon pada tanggal 03 September 2001. Penulis merupakan anak pertama dari satu bersaudara, dari pasangan Bapak Jamal (alm) dan Ibu Masriah. Penulis bertempat tinggal di Blok 4 Al-Ghozali, Desa Tegalgubug Lor, Kec Arjawinangun, Kab. Cirebon, Jawa Barat.

Jenjang pendidikan formal yang pernah ditempuh oleh penulis adalah sebagai berikut:

1. SDN 1 Gegesik Wetan (2007 – 2013)
2. MTs Al-Ma'tuq (2013 – 2015)
3. MA Al-Ma'tuq (2018 – 2019)

Penulis menempuh program pendidikan Strata Satu (S-1) pada Program Studi Ekonomi Syariah Fakultas Ekonomi dan Ekonomi Bisnis Islan IAIN Syekh Nurjati Cirebon yang mengambil judul penelitian **“PENGARUH FLUKTUASI HARGA KOMODITAS BERAS DAN MINYAK GORENG TERHADAP PENGENDALIAN INFLASI DI KOTA CIREBON TAHUN 2021-2023”**, di bawah bimbingan Ibu Afiqoh Agustin, SEI., ME.Sy dan Bapak Dr. Didi Sukardi, M.H.


MOTTO

إِنْ أَحْسَنْتُمْ أَحْسَنْتُمْ لِأَنْفُسِكُمْ وَإِنْ أَسَأْتُمْ فَلَهَا

“Jika berbuat baik, (berarti) kamu telah berbuat baik untuk dirimu sendiri. Jika kamu berbuat jahat, (kerugian dari kejahatan) itu kembali kepada dirimu sendiri.” (Q.S Al-Isra, 17:7).

“Its better to have a small, secures advantage than the possibility of a bigger one.” (Bang Chan).

“Time is what we want most and what we use worst.” (DPRIAN).



KATA PERSEMBAHAN

Bismillahirrahmanirrahim

Alhamdulillah rabbil 'alamin, puji syukur kehadiran Allah SWT yang telah melimpahkan karunia-Nya sehingga penulis dapat menyelesaikan skripsi ini. Skripsi ini saya persembahkan dan saya dedikasikan sebagai bentuk ungkapan rasa syukur dan terimakasih saya yang mendalam untuk:

1. Teristimewa kedua orang tua saya, Bapak Jamal (alm) yang selalu mendo'akan saya dari surga dan Ibu Masriah yang selalu mencurahkan kasih sayang serta do'a yang selalu mengiringi dalam setiap langkah saya sampai saat ini.
2. Semua yang pernah menjadi guru-guru dalam hidup saya, yang telah memberikan banyak pengetahuan-pengetahuan baru yang tidak mungkin saya sebutkan satu persatu.
3. Teman-teman terkasih. Terimakasih atas kebersamaan, semangat, dukungan, do'a dan kenangan selama ini.
4. Almamater Institut Agama Islam Negeri (IAIN) Syekh Nurjati Cirebon yang saya junjung tinggi.



KATA PENGANTAR

Bismillahirrahmanirrahim

Assalamualaikum Wr. Wb

Segala puji bagi Allah SWT atas segala limpahan rahmat dan hidayahnya sehingga peneliti dapat menyelesaikan tugas akhir semester akademik (Skripsi) dengan baik. Sholawat serta salam semoga tercurah limpahkan kepada Nabi besar Nabi Muhammad SAW, keluarga dan para sahabatnya serta orang-orang yang selalu mengikuti sunnahnya.

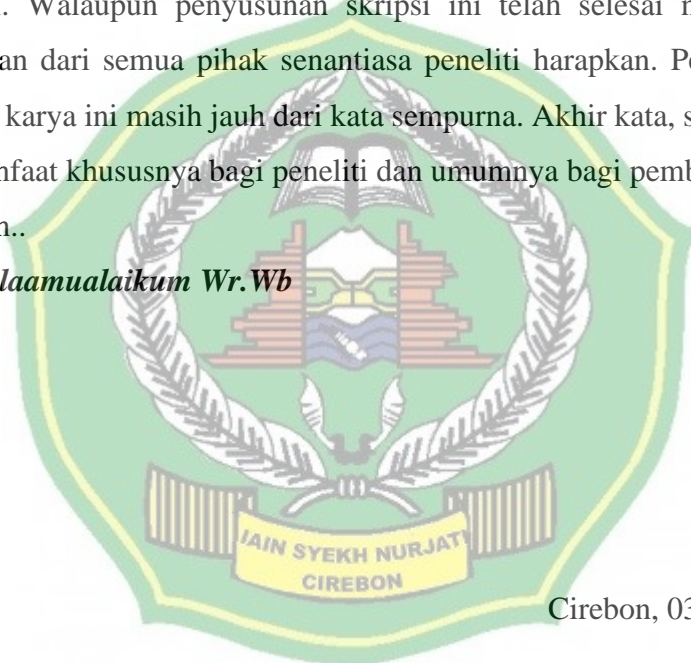
Penulisan skripsi ini untuk memenuhi salah satu syarat untuk mendapatkan gelar Sarjana Ekonomi (SE) pada Jurusan Ekonomi Syariah, Fakultas Ekonomi dan Bisnis Islam (FEBI), Institut Agama Islam Negeri (IAIN) Syekh Nurjati Cirebon. Pelaksanaan penelitian dan penyusunan skripsi ini dapat berjalan dengan baik berkat dukungan dan kerjasama dari berbagai pihak untuk itu tidak lupa peneliti ucapkan terima kasih kepada:

1. Bapak Prof. Dr. H. Aan Jaelani, M.Ag selaku Rektor Institut Agama Islam Negeri (IAIN) Syekh Nurjati Cirebon.
2. Bapak Dr. Didi Sukardi, M.H selaku Dekan Fakultas Ekonomi dan Bisnis dalam IAIN Syekh Nurjati Cirebon.
3. Bapak H. Achmad Otong Busthomi, Lc, M.Ag selaku Ketua Jurusan Ekonomi Syariah dan Bapak Syaeful Bakhri, SE., M.Si selaku Sekretaris jurusan Ekonomi Syariah.
4. Ibu Afiqoh Agustin, SEI., ME.Sy selaku dosen pembimbing I skripsi. Terimakasih telah meluangkan waktunya untuk terus membimbing dan memotivasi peneliti dalam menyelesaikan tugas akhir penulisan skripsi ini.
5. Bapak Dr. Didi Sukardi, M.H selaku Dosen Pembimbing II Skripsi. Terimakasih atas kesediaannya dan keikhlasannya dalam membimbing, memberikan masukan, pengarahan serta mendengarkan keluh kesah kesulitan peneliti dalam menyelesaikan tugas akhir penyusunan skripsi ini.
6. Keluarga yang senantiasa memberikan dukungannya kepada penulis sehingga dapat menyelesaikan skripsi ini dengan baik.

7. Kepala dan Staff perpustakaan IAIN Syekh Nurjati Cirebon yang telah memudahkan peneliti untuk mendapatkan berbagai referensi dalam penyelesaian skripsi.
8. Teman-temanku yang ada disini mapun yang jauh disana. Terimakasih selalu memberikan semangat, motivasi dan do'a sehingga skripsi ini dapat diselesaikan dengan baik.
9. Terakhir, terimakasih untuk diri sendiri karena telah mampu berusaha keras dan berjuang sejauh ini. Mampu mengendalikan diri dari berbagai tekanan diluar keadaan dan tak pernah menyerah sesulit apapun proses penyusunan skripsi, hal ini merupakan pencapaian yang patut dibanggakan untuk diri sendiri. Walaupun penyusunan skripsi ini telah selesai namun saran dan masukan dari semua pihak senantiasa peneliti harapkan. Peneliti menyadari bahwa karya ini masih jauh dari kata sempurna. Akhir kata, semoga skripsi ini bermanfaat khususnya bagi peneliti dan umumnya bagi pembaca.

Aamiin..

Wassalaamualaikum Wr.Wb



Cirebon, 03 April 2024

Vina Hildayanti

NIM. 2008204055

DAFTAR ISI

ABSTRAK	i
<i>ABSTRACT</i>	ii
المخلص	iii
LEMBAR PERSETUJUAN.....	iv
NOTA DINAS	v
LEMBAR PENGESAHAN	vi
PERNYATAAN OTENTISITAS SKRIPSI	vii
DAFTAR RIWAYAT HIDUP.....	viii
MOTTO	ix
KATA PERSEMBAHAN.....	x
KATA PENGANTAR	xi
DAFTAR ISI.....	xiii
DAFTAR TABEL.....	xv
DAFTAR GAMBAR.....	xvi
DAFTAR LAMPIRAN.....	xix
PEDOMAN TRANSLITERASI ARAB-LATIN.....	xx
BAB I.....	1
A. Latar Belakang.....	1
B. Identifikasi Masalah.....	6
C. Pembatasan Masalah.....	7
D. Rumusan Masalah.....	7
E. Tujuan Masalah	7
F. Manfaat Penelitian	8
G. Sistematika Penulisan	8
BAB II.....	10
A. Landasan Teori	10
1. <i>Grand Theory</i>	10
2. Harga.....	11
3. Makroekonomi.....	15

4. Inflasi	18
B. Penelitian Terdahulu	25
C. Kerangka Pemikiran	31
D. Hipotesis Penelitian	33
BAB III	35
A. Jenis dan Pendekatan Penelitian	35
a. Jenis Penelitian.....	35
b. Pendekatan Penelitian	35
B. Jenis dan Sumber Data.....	35
C. Teknik Pengumpulan Data	36
D. Definisi Operasional Variabel	36
E. Teknik Analisis Data	37
1. Uji Asumsi Klasik.....	37
2. Regresi Linear Berganda.....	40
3. Uji Hipotesis	41
BAB IV	43
A. Gambaran Objek Penelitian	43
B. Penyajian Data	48
1. Uji Asumsi Klasik.....	48
2. Hasil Analisis Regresi Linear Berganda.....	54
3. Pengujian Hipotesis	55
C. Pembahasan	59
1. Pengaruh Harga Beras Terhadap Inflasi	59
2. Pengaruh Harga Minyak Goreng Terhadap Inflasi	60
3. Pengaruh Harga Beras dan Harga Minyak Goreng Terhadap Inflasi	61
BAB V.....	64
A. Kesimpulan.....	64
B. Saran	65
DAFTAR PUSTAKA	66
LAMPIRAN.....	71

DAFTAR TABEL

Tabel 1.1 Indeks Harga Konsumen dan Inflasi Tujuh Kota di Jawa Barat Bulan Januari 2023	2
Tabel 1.2 Indeks Harga Konsumen Menurut Kelompok Pengeluaran Bulan Januari tahun 2023	2
Tabel 2.1 Penelitian Terdahulu	25
Tabel 4.1 Luas Wilayah Menurut Kecamatan di Kota Cirebon Tahun 2022.....	42
Tabel 4.2 Daftar Kelurahan di Kota Cirebon Tahun 2023.....	43
Tabel 4.3 Tingkat Inflasi Per-Bulan Pada Tahun 2021-2022	44
Tabel 4.4 Tingkat Inflasi dan Harga Komoditas Minyak Goreng dan Beras Tahun 2021-2022	45
Tabel 4.5 Hasil Uji <i>Kolmogorov-Smirnov</i>	48
Tabel 4.6 Hasil Uji Multikolinearitas	49
Tabel 4.7 Hasil Uji <i>Glejser</i>	50
Tabel 4.8 Hasil Uji Autokorelasi	51
Tabel 4.9 Hasil Uji Linearitas Variabel Beras	52
Tabel 4.10 Hasil Uji Linearitas Variabel Minyak Goreng.....	53
Tabel 4.11 Hasil Regresi Linear Berganda	54
Tabel 4.12 Hasil Uji Parsial (Uji t)	55
Tabel 4.13 Hasil Uji Simultan (Uji f)	57
Tabel 4.14 Hasil Uji Koefisien Determinasi.....	58

DAFTAR GAMBAR

Gambar 1.1 Grafik Inflasi Kota Cirebon.....	4
Gambar 2.1 Kerangka Pemikiran.....	32
Gambar 4.1 Grafik Histogram Uji Normalitas.....	47
Gambar 4.2 Grafik Normal Probability Plot.....	48



DAFTAR LAMPIRAN

Lampiran 8 Hasil Uji Asumsi Klasik	73
Lampiran 9 Hasil Uji Regresi Linear Berganda.....	76
Lampiran 9 Hasil Uji Hipotesis	77
Lampiran 10 Tabel Distribusi R.....	78
Lampiran 11 Tabel Distribusi <i>Durbin Watson</i> (DW)	80
Lampiran 12 Tabel Distribusi F	81
Lampiran 13 Tabel Distribusi T.....	83
Lampiran 14 Dokumentasi Penelitian.....	84

