

DAFTAR PUSTAKA

- Abdad, M. zaidi. 2003. *Lembaga Perekonomian Umat Di Dunia Islam*. Bandung: Angkasa
- Arifin, Zaenal. 2002. *Dasar-dasar Manajemen Bank Syariah*. Jakarta: Alfabeta
- Ariyanti, Maya dan Firdaus, Rahmat. 2007. *Manajemen Perkreditan Bank Umum*. Bandung: Alfabeta
- Bungin, Burrhan. 2008. *Metodologi Penelitian Kuantitatif*. Jakarta: Kencana
- Chapra, M. umer dan Khan, Tariqullah. 2008. *Regulasi dan Pengawasan Bank Syariah*. Jakarta: Bumi Aksara
- Djajuli, Ahmad dan Janwari, Yadi. 2001. *Lembaga-lembaga Perekonomian Umat*. Jakarta: PT Raja Grafindo Persada
- El-Qorni, Ahmad. 2010. *Populasi dan Sampel*. www.wordpress.com
- Imeis. 2011. *Manajemen Pembiayaan Pada Bank Syariah*. www.mujahidinimeis.wordpress.com.
- Inabuy. 2012. *Seputar Koperasi Simpan Pinjam Syariah*. www.inabuy.com
- Khan, Tariqullah dan Ahmed, Habib. 2008. *Manajemen Risiko (Lembaga Keuangan Syariah)*. Jakarta: Bumi Aksara
- Londong, Dedy. 2011. *Dasar-dasar Penentuan Jumlah Sampel*. <http://dedy londong.blogspot.com>
- Martini, Ii Sri. 2005. *Efektifitas Standar Penyelesaian Non Performing Loan Perbankan dalam Menyelesaikan Pembiayaan Bermasalah di BMT Ikhtiar Cilimus-Kuningan*. Cirebon: STAIN
- Nasution, S. 2004. *Metode Research*. Jakarta: Bumi Aksara
- Nazir, Mohammad. 2003. *Metode penelitian*. Jakarta: PT. Ghalia Indonesia.

- Nurjana, Jojo. 2007. *Pengaruh Manajemen Pembiayaan Dalam Kaitannya Dengan Pembiayaan Bermasalah pada BMT Ikhtiar Cilimus Kuningan*. Cirebon: STAIN
- Rinawati. 2005. *Pengaruh Manajemen Kredit dalam Upaya Minimalisasi Pembiayaan Bermasalah pada BMT Nuansa Utama Pabuaran-Cirebon*. Cirebon: STAIN
- Sinungan, Muchdarsyah. 1997. *Manajemen Dana Bank*. Jakarta: Bumi Aksara
- Sudarsono, Heri. 2003. *Bank dan Lembaga Keuangan Syariah*. Yogyakarta: CV Adipura
- Sugiyono. 2001. *Metodologi Bisnis*. Bandung: Alfabeta
- Suhendi, Hendi dkk. 2004. *BMT dan Bank Islam (Instrumen Lembaga Keuangan Syariah)*. Bandung: Pustaka Bani Quraisy
- Syofian Siregar. 2011. *Statistika Deskriptif untuk Penelitian*. Jakarta: PT Raja Grafindo Persada
- Veithzal, Andria Permata dan Rivai, Veithzal. 2008. *Islamic Financial Management*. Jakarta: PT Raja Grafindo Persada
- Widiyono, Tri. 2009. *Agunan Kredit Dalam Financial Engineering*. Bogor: Ghalia Indonesia







**KEMENTERIAN AGAMA
INSTITUT AGAMA ISLAM NEGERI (IAIN)
SYEKH NURJATI CIREBON
FAKULTAS SYARIAH**

Alamat : Jl. Perjuangan By Pass Suryarag Telp. (0231) 481264 Faks. (0231) 489926 Cirebon 45132
Website : www.iain.syekhnurjaticrb.ac.id E-mail : iain.syekhnurjaticrb.ac.id

Nomor : In.14/F II.1.1/TL.01/0932/2012

Cirebon, 10 April 2012

Sifat : Biasa

Lampiran : -

Perihal : *Bimbingan Skripsi*

Kepada Yth,
Dr. Aan Jaelani, M. Ag
Eef Saefulloh, M. Ag

di

CIREBON

Assalamu 'alaikum Wr. Wb.

Bersama ini kami sampaikan rencana penyusunan **SKRIPSI** a.n. Saudara :

N a m a : **Siti Khumaeroh**

N I M : **58320255**

Semester : **VIII (Delapan)**

Fakultas/Jurusan : **Syari'ah/Muamalah-Ekonomi Perbankan Islam (M-EPI)**

Wilayah Kajian : **Ekonomi Islam**

Judul : **"Pengaruh Manajemen Pembiayaan terhadap Tingkat Pengemblian Pembiayaan (Studi Kasus pada KJKS Perambabulan Al-Qomariyah Babadan - Cirebon)"**

untuk itu, dimohon kesediaan Bapak/Ibu/Saudara :


Dr. Aan Jaelani, M. Ag Sebagai Pembimbing I dan,
Eef Saefulloh, M. Ag Sebagai Pembimbing II.

bimbingan dilaksanakan selama 6 (Enam) bulan mulai tanggal **11 April 2012 s/d 11 Oktober 2012**

Demikian, agar dimaklumi dan mendapat perhatian seperlunya.

Wassalamu 'alaikum Wr. Wb.

Ketua Jurusan
Muamalah-Ekonomi Perbankan Islam (M-EPI),


Sri Rokhlinasari, SE. M.Si
NIP. 19730806 199903 2 011

Tembusan :

1. Dekan Fakultas Syari'ah IAIN Syekh Nurjati Cirebon ;
2. Pembantu Dekan I Fakultas Syari'ah IAIN Syekh Nurjati Cirebon ;
3. Mahasiswa Yth :



**KEMENTERIAN AGAMA
INSTITUT AGAMA ISLAM NEGERI (IAIN)
SYEKH NURJATI CIREBON
FAKULTAS SYARIAH**

Aemat Jl Perjuangan By Pass Sunyarag Telo. (0231) 481264 Faks. (0231) 489926 Cirebon 45132
Website www.iainyekhnurjatircb.ac.id E-mai : iainyekhnurjatircb.ac.id

Nomor : In.14/F.II.1/TL.01/0933/2012

Cirebon, 10 April 2012

Sifat : Biasa

Lampiran : -

Perihal : *Pengantar Penelitian*

Kepada Yth,

Pimpinan KJKS Perambabulan Al-Qomariah

di

CIREBON

Assalamu'alaikum Wr. Wb.

Dekan Fakultas Syari'ah Institut Agama Islam Negeri (IAIN) Syekh Nurjati Cirebon, menerangkan bahwa :

Nama : **Siti Khumaeroh**
Tempat, tanggal lahir : **Brebes, 02 Februari 1990**
N I M : **58320255**
Semester : **VIII (Delapan)**
Fakultas/Jurusan : **Syari'ah/Muamalah-Ekonomi Perbankan Islam (M-EPI)**
A l a m a t : **Jl. Pulosaren 25 Rt/Rw. 01/02 Losari - Brebes**

akan melaksanakan penelitian di KJKS Perambabulan Al-Qomariah Babadan yang Bapak/Ibu pimpin, dalam rangka penyusunan skripsi yang berjudul : *"Pengaruh Manajemen Pembiayaan terhadap Tingkat Pengemblian Pembiayaan (Studi Kasus pada KJKS Perambabulan Al-Qomariah Babadan - Cirebon)"*.

penelitian ini dilaksanakan selama 6 (Enam) bulan mulai tanggal **11 April 2012 s/d 11 Oktober 2012**.

teknik pengumpulan data :

- **Wawancara**
- **Observasi**
- **Angket**
- **Data**
- **Dokumentasi**

Demikian kepada yang berkepentingan harap menjadi maklum serta mohon bantuannya.

Wassalamu'alaikum Wr. Wb.

a.n. Dekan Fakultas Syari'ah
Pembantu Dekan I,

Dr. H. Kosim, M.Ag

NTP. 10640104.100202.1.010



KOPERASI JASA KEUANGAN SYARI'AH
PERAMBABULAN AL-QOMARIYAH

Akta Pendirian No. 06/BH/DIS-KOP/V/2001 TGL. 08 Mei 2001
Perubahan B.H : No. 06/BH/PAD/DIS-KOP/X/04 Tanggal 18 Oktober 2004
Jl.Ki Gede Mayung Ds. Babadan Gunung Jati Telp. 0231 8228607



SURAT KETERANGAN PENELITIAN

No: 73/KJKS-PB/XI/2012

Yang bertanda tangan di bawah ini Ketua KJKS Perambabulan Al-Qomariyah Desa Babadan Kecamatan Gunung Jati Kabupaten Cirebon, menerangkan bahwa :


Nama : SITI KHUMAEROH
Tempat , Tanggal Lahir : Brebes, 02 Februari 1990
NIM : 58320255
Jurusan : Muamalah Ekonomi Perbankan Islam (MEPI)
Alamat : Desa Losari No. 25 Kec. Losari Kab. Brebes.

Telah melaksanakan Penelitian dalam rangka penyusunan skripsi dengan judul *Analisis Pengaruh Manajemen Pembiayaan Terhadap Tingkat Pengembalian Pembiayaan (Studi Kasus Pada KJKS Perambabulan Al Qomariyah Babadan – Cirebon)* sejak tanggal 11 April 2012 – 16 Juni 2012 di KJKS Perambabulan Al-Qomariyah Desa Babadan Kecamatan Gunung Jati Kabupaten Cirebon.

Demikian keterangan ini agar dapat digunakan sebagaimana mestinya.

Cirebon, 16 Juni 2012

Ketua
KJKS Perambabulan Al-Qomariyah



Perihal : Permohonan menjadi responden

Lampiran : 1 (satu) Berkas angket

Kepada,

Bapak/Ibu, Saudara/Saudari

Karyawan

KJKS Perambabulan Al-Qomariyah

Di

Tempat



Assalamu'alaikum w.w.

Teriring do'a semoga Bapak/Ibu, Saudara/Saudari senantiasa dalam lindungan serta ridha Allah swt. dalam setiap aktivitas kesehariannya.

Selanjutnya, saya yang bertanda tangan di bawah ini adalah mahasiswa Institut Agama Islam Negeri (IAIN) Syekh Nur Jati Cirebon, fakultas Syariah dengan jurusan Muamalat Ekonomi Perbankan Islam (MEPI) konsentrasi Akuntansi, sedang melakukan penelitian untuk tugas akhir kuliah (skripsi) dengan mengambil judul "**Pengaruh manajemen Pembiayaan Musyarakah Terhadap Tingkat Pengembalian Pembiayaan**" yang dilaksanakan di KJKS Perambabulan Al-Qomariyah Babadan-Cirebon.

Berkenaan dengan hal tersebut di atas, dengan kerendahan hati saya meminta bantuan dan partisipasi dari Bapak/Ibu, Saudara/Saudari untuk bersedia

menjadi responden guna mengisi kuisisioner yang saya lampirkan, secara lengkap menurut pendapat masing-masing. Kuisisioner ini diajukan semata-mata untuk kepentingan hal tersebut di atas dan tidak untuk maksud lain.

Demikian surat permohonan ini saya buat atas partisipasi dan kesediaannya bekerjasama, saya mengucapkan terimakasih.

Wassalamu 'alaikum w.w.



KUISIONER

PENGARUH MANAJEMEN PEMBIAYAAN MUSYARAKAH TERHADAP TINGKAT PENGEMBALIAN PEMBIAYAAN PADA KJKS PERAMBABULAN AL-QOMARIYAH BABADAN CIREBON

1. Identitas responden

Nama :

Jabatan :

Alamat :

Jenis kelamin* : Pria Wanita

Umur : _____ Tahun

Pendidikan : S3 S2 S1 DIII DII DI

2. Petunjuk pengisian

- Bacalah basmalah sebelum mengisi angket ini.
- Bacalah secara teliti sebelum menentukan jawaban.
- Berilah tanda *checklist* (✓) pada kotak jawaban yang telah disediakan oleh peneliti sesuai dengan pilihan yang dianggap sesuai oleh saudara.

Alternatif jawaban yang diberikan adalah sebagai berikut:

(SS) : Sangat Setuju

(TS) : Tidak Setuju

(S) : Setuju

(STS) : Sangat Tidak Setuju

(KS) : Kurang Setuju

- Bacalah hamdalah setelah selesai mengisi angket ini.

Keterangan:

*) pilih salah satu dengan member tanda *checklist* (✓)

KUISIONER

Variabel X: Manajemen Pembiayaan Musyarakah

No	Pernyataan	SS	S	KS	TS	STS
1	Apakah anda setuju pembiayaan musyarakah ditujukan hanya kepada debitur dengan usaha yang potensial untuk berkembang?					
2	Apakah anda setuju bahwa dalam analisis pembiayaan musyarakah telah menggunakan prinsip 5C (<i>Character/ Watak, Capacity/ Kemampuan usaha, Capital/ Permodalan debitur, Conditional of economy/ Kondisi ekonomi</i>)?					
3	Apakah anda setuju bahwa sebelum pencairan pembiayaan selalu dilakukan survey terhadap kebenaran data calon debitur (penerima pembiayaan)?					
4	Apakah anda setuju dalam pelaksanaan pemberian pembiayaan penentuan prosentase bagi hasil sesuai kesepakatan bersama dengan debitur?					
5	Apakah anda setuju dalam penentuan jadwal pengembalian pembiayaan musyarakah dan/atau beserta bagi hasil sesuai kesepakatan bersama dengan debitur?					
6	Apakah anda setuju dalam penanganan pembiayaan harus					

	dilakukan oleh bagian khusus pembiayaan?					
7	Apakah anda setuju telah dilakukan pembagian wewenang dan tanggung jawab yang jelas dalam manajemen pembiayaan?					
8	Apakah anda setuju analisa terhadap nilai agunan (barang jaminan) telah dilakukan dengan baik?					
9	Apakah anda setuju bahwa selalu dilakukan pengawasan terhadap penggunaan dana pembiayaan?					
10	Apakah anda setuju bahwa selalu dilakukan pemantauan terhadap perkembangan usaha debitur?					



KUISIONER

Variabel Y: Tingkat Pengembalian Pembiayaan

No	Pernyataan	SS	S	KS	TS	STS
1	Apakah anda setuju pemilihan debitur dengan usaha potensial dapat meningkatkan pengembalian pembiayaan?					
2	Apakah anda setuju penggunaan prinsip 5C yang dilakukan dapat meminimalkan pembiayaan bermasalah?					
3	Apakah anda setuju survey yang dilakukan terhadap kebenaran data debitur dapat meminimalkan pembiayaan bermasalah?					
4	Apakah anda setuju penentuan prosentase bagi hasil berdasarkan kesepakatan bersama dapat meningkatkan pengembalian pembiayaan?					
5	Apakah anda setuju penentuan jadwal pengembalian pembiayaan atas kesepakatan bersama dapat meningkatkan pengembalian pembiayaan?					
6	Apakah anda setuju penanganan pembiayaan oleh bagian khusus pembiayaan dapat meningkatkan pengembalian pembiayaan?					
7	Apakah anda setuju pembagian wewenang dan tanggung jawab staff pembiayaan dapat meningkatkan pengembalian pembiayaan?					

8	Apakah anda setuju analisa terhadap nilai jaminan dapat meminimalkan pembiayaan bermasalah?					
9	Apakah anda setuju bahwa pengawasan terhadap penggunaan dana pembiayaan agar sesuai akad dapat meminimalkan pembiayaan bermasalah?					
10	Apakah anda setuju bahwa pemantauan perkembangan usaha debitur dapat meminimalkan pembiayaan bermasalah?					



Rekapitulasi Jawaban Responden
variabel X (Manajemen Pembiayaan Musyarakah)

Responden	Item Pertanyaan										Jumlah
	1	2	3	4	5	6	7	8	9	10	
1	4	4	5	5	5	4	4	5	5	5	46
2	3	4	4	4	4	4	4	4	4	4	39
3	5	5	5	5	5	5	5	5	5	5	50
4	4	4	4	4	4	4	4	4	4	4	40
5	5	4	5	5	5	5	5	5	5	5	49
6	5	5	5	5	5	5	5	5	5	5	50
7	5	4	3	5	5	5	5	5	3	5	45
8	5	5	5	4	5	5	5	5	5	5	49
Jumlah	36	35	36	37	38	37	37	38	36	38	368

Rekapitulasi Jawaban Responden
Variabel Y (Tingkat Pengembalian Pembiayaan)

Responden	Item Pertanyaan										Jumlah
	1	2	3	4	5	6	7	8	9	10	
1	4	4	5	4	5	4	4	4	5	4	43
2	4	4	4	4	3	4	4	4	3	4	38
3	5	5	5	5	5	5	5	5	5	5	50
4	4	4	4	4	4	4	4	4	4	4	40
5	5	5	5	5	5	5	5	5	5	5	50
6	4	5	5	5	5	5	5	5	5	5	49
7	5	5	5	5	5	5	5	5	5	5	50
8	5	4	4	4	5	4	5	4	5	4	44
Jumlah	36	36	37	36	37	36	37	36	37	36	364

TABULASI DATA TRANSFORMASI VARIABEL X

Responden	Item Transformasi										Jumlah
	1	2	3	4	5	6	7	8	9	10	
1	2.4214	2.6944	3.9018	4.1662	4.1373	2.6355	2.6355	4.1373	3.9018	4.1373	34.769
2	1	2.6944	2.4214	2.6355	2.6053	2.6355	2.6355	2.6053	2.4214	2.6053	24.26
3	3.9018	4.2251	3.9018	4.1662	4.1373	4.1662	4.1662	4.1373	3.9018	4.1373	40.841
4	2.4214	2.6944	2.4214	2.6355	2.6053	2.6355	2.6355	2.6053	2.4214	2.6053	25.681
5	3.9018	2.6944	3.9018	4.1662	4.1373	4.1662	4.1662	4.1373	3.9018	4.1373	39.31
6	3.9018	4.2251	3.9018	4.1662	4.1373	4.1662	4.1662	4.1373	3.9018	4.1373	40.841
7	3.9018	2.6944	1	4.1662	4.1373	4.1662	4.1662	4.1373	1	4.1373	33.507
8	3.9018	4.2251	3.9018	2.6355	4.1373	4.1662	4.1662	4.1373	3.9018	4.1373	39.31

TABULASI DATA TRANSFORMASI VARIABEL Y

Responden	Item Transformasi										Jumlah
	1	2	3	4	5	6	7	8	9	10	
1	2.6652	2.6652	4.1662	2.665	3.8729	2.6652	2.636	2.6652	3.8729	2.665	30.539
2	2.6652	2.6652	2.6355	2.665	1	2.6652	2.636	2.6652	1	2.665	23.262
3	4.1955	4.1955	4.1662	4.195	3.8729	4.1955	4.166	4.1955	3.8729	4.195	41.251
4	2.6652	2.6652	2.6355	2.665	2.3921	2.6652	2.636	2.6652	2.3921	2.665	26.047
5	4.1955	4.1955	4.1662	4.195	3.8729	4.1955	4.166	4.1955	3.8729	4.195	41.251
6	2.6652	4.1955	4.1662	4.195	3.8729	4.1955	4.166	4.1955	3.8729	4.195	39.721
7	4.1955	4.1955	4.1662	4.195	3.8729	4.1955	4.166	4.1955	3.8729	4.195	41.251
8	4.1955	2.6652	2.6355	2.665	3.8729	2.6652	4.166	2.6652	3.8729	2.665	32.069

IAIN
SYEKH NURJATI
CIREBON

Tabel r Product Moment

Pada Sig.0,05 (Two Tail)

N	r	N	r	N	r	N	r	N	r	N	r
1	0.997	41	0.301	81	0.216	121	0.177	161	0.154	201	0.138
2	0.95	42	0.297	82	0.215	122	0.176	162	0.153	202	0.137
3	0.878	43	0.294	83	0.213	123	0.176	163	0.153	203	0.137
4	0.811	44	0.291	84	0.212	124	0.175	164	0.152	204	0.137
5	0.754	45	0.288	85	0.211	125	0.174	165	0.152	205	0.136
6	0.707	46	0.285	86	0.21	126	0.174	166	0.151	206	0.136
7	0.666	47	0.282	87	0.208	127	0.173	167	0.151	207	0.136
8	0.632	48	0.279	88	0.207	128	0.172	168	0.151	208	0.135
9	0.602	49	0.276	89	0.206	129	0.172	169	0.15	209	0.135
10	0.576	50	0.273	90	0.205	130	0.171	170	0.15	210	0.135
11	0.553	51	0.271	91	0.204	131	0.17	171	0.149	211	0.134
12	0.532	52	0.268	92	0.203	132	0.17	172	0.149	212	0.134
13	0.514	53	0.266	93	0.202	133	0.169	173	0.148	213	0.134
14	0.497	54	0.263	94	0.201	134	0.168	174	0.148	214	0.134
15	0.482	55	0.261	95	0.2	135	0.168	175	0.148	215	0.133
16	0.468	56	0.259	96	0.199	136	0.167	176	0.147	216	0.133
17	0.456	57	0.256	97	0.198	137	0.167	177	0.147	217	0.133
18	0.444	58	0.254	98	0.197	138	0.166	178	0.146	218	0.132
19	0.433	59	0.252	99	0.196	139	0.165	179	0.146	219	0.132
20	0.423	60	0.25	100	0.195	140	0.165	180	0.146	220	0.132
21	0.413	61	0.248	101	0.194	141	0.164	181	0.145	221	0.131
22	0.404	62	0.246	102	0.193	142	0.164	182	0.145	222	0.131
23	0.396	63	0.244	103	0.192	143	0.163	183	0.144	223	0.131
24	0.388	64	0.242	104	0.191	144	0.163	184	0.144	224	0.131
25	0.381	65	0.24	105	0.19	145	0.162	185	0.144	225	0.13
26	0.374	66	0.239	106	0.189	146	0.161	186	0.143	226	0.13
27	0.367	67	0.237	107	0.188	147	0.161	187	0.143	227	0.13
28	0.361	68	0.235	108	0.187	148	0.16	188	0.142	228	0.129
29	0.355	69	0.234	109	0.187	149	0.16	189	0.142	229	0.129
30	0.349	70	0.232	110	0.186	150	0.159	190	0.142	230	0.129

31	0.344	71	0.23	111	0.185	151	0.159	191	0.141	231	0.129
32	0.339	72	0.229	112	0.184	152	0.158	192	0.141	232	0.128
33	0.334	73	0.227	113	0.183	153	0.158	193	0.141	233	0.128
34	0.329	74	0.226	114	0.182	154	0.157	194	0.14	234	0.128
35	0.325	75	0.224	115	0.182	155	0.157	195	0.14	235	0.127
36	0.32	76	0.223	116	0.181	156	0.156	196	0.139	236	0.127
37	0.316	77	0.221	117	0.18	157	0.156	197	0.139	237	0.127
38	0.312	78	0.22	118	0.179	158	0.155	198	0.139	238	0.127
39	0.308	79	0.219	119	0.179	159	0.155	199	0.138	239	0.126
40	0.304	80	0.217	120	0.178	160	0.154	200	0.138	240	0.126



Lampiran:

Tabel Distribusi t

Titik Persentase Distribusi t (df 1-40)

Pr	0.25	0.10	0.05	0.025	0.01	0.005	0.001
df	0.50	0.20	0.10	0.050	0.02	0.010	0.002
1	1.00000	3.07768	6.31375	12.70620	31.82052	63.65674	318.30884
2	0.81650	1.88562	2.91999	4.30265	6.96456	9.92484	22.32712
3	0.76489	1.63774	2.35336	3.18245	4.54070	5.84091	10.21453
4	0.74070	1.53321	2.13185	2.77645	3.74695	4.60409	7.17318
5	0.72669	1.47588	2.01505	2.57058	3.36493	4.03214	5.89343
6	0.71756	1.43976	1.94318	2.44691	3.14267	3.70743	5.20763
7	0.71114	1.41492	1.89458	2.36462	2.99795	3.49948	4.78529
8	0.70639	1.39682	1.85955	2.30600	2.89646	3.35539	4.50079
9	0.70272	1.38303	1.83311	2.26216	2.82144	3.24984	4.29681
10	0.69981	1.37218	1.81246	2.22814	2.76377	3.16927	4.14370
11	0.69745	1.36343	1.79588	2.20099	2.71808	3.10581	4.02470
12	0.69548	1.35622	1.78229	2.17881	2.68100	3.05454	3.92963
13	0.69383	1.35017	1.77093	2.16037	2.65031	3.01228	3.85198
14	0.69242	1.34503	1.76131	2.14479	2.62449	2.97684	3.78739
15	0.69120	1.34061	1.75305	2.13145	2.60248	2.94671	3.73283
16	0.69013	1.33676	1.74588	2.11991	2.58349	2.92078	3.68615
17	0.68920	1.33338	1.73961	2.10982	2.56693	2.89823	3.64577
18	0.68836	1.33039	1.73406	2.10092	2.55238	2.87844	3.61048
19	0.68762	1.32773	1.72913	2.09302	2.53948	2.86093	3.57940
20	0.68695	1.32534	1.72472	2.08596	2.52798	2.84534	3.55181
21	0.68635	1.32319	1.72074	2.07961	2.51765	2.83136	3.52715
22	0.68581	1.32124	1.71714	2.07387	2.50832	2.81876	3.50499
23	0.68531	1.31946	1.71387	2.06866	2.49987	2.80734	3.48496
24	0.68485	1.31784	1.71088	2.06390	2.49216	2.79694	3.46678
25	0.68443	1.31635	1.70814	2.05954	2.48511	2.78744	3.45019
26	0.68404	1.31497	1.70562	2.05553	2.47863	2.77871	3.43500
27	0.68368	1.31370	1.70329	2.05183	2.47266	2.77068	3.42103
28	0.68335	1.31253	1.70113	2.04841	2.46714	2.76326	3.40816
29	0.68304	1.31143	1.69913	2.04523	2.46202	2.75639	3.39624
30	0.68276	1.31042	1.69726	2.04227	2.45726	2.75000	3.38518
31	0.68249	1.30946	1.69552	2.03951	2.45282	2.74404	3.37490
32	0.68223	1.30857	1.69389	2.03693	2.44868	2.73848	3.36531
33	0.68200	1.30774	1.69236	2.03452	2.44479	2.73328	3.35634
34	0.68177	1.30695	1.69092	2.03224	2.44115	2.72839	3.34793
35	0.68156	1.30621	1.68957	2.03011	2.43772	2.72381	3.34005
36	0.68137	1.30551	1.68830	2.02809	2.43449	2.71948	3.33262
37	0.68118	1.30485	1.68709	2.02619	2.43145	2.71541	3.32563
38	0.68100	1.30423	1.68595	2.02439	2.42857	2.71156	3.31903
39	0.68083	1.30364	1.68488	2.02269	2.42584	2.70791	3.31279
40	0.68067	1.30308	1.68385	2.02108	2.42326	2.70446	3.30688

Lampiran:

Hasil SPSS reliabilitas variabel X

Case Processing Summary

		N	%
Cases	Valid	8	100.0
	Excluded ^a	0	.0
	Total	8	100.0

a. Listwise deletion based on all variables in the procedure.

Reliability Statistics

Cronbach's Alpha	N of Items
.919	10

Item Statistics

	Mean	Std. Deviation	N
Skor Jawaban A	3.1689	1.10241	8
Skor Jawaban B	3.2684	.79222	8
Skor Jawaban C	3.1689	1.10241	8
Skor Jawaban D	3.5922	.79220	8
Skor Jawaban E	3.7543	.70918	8
Skor Jawaban F	3.5922	.79220	8
Skor Jawaban G	3.5922	.79220	8
Skor Jawaban H	3.7543	.70918	8
Skor Jawaban I	3.1689	1.10241	8
Skor Jawaban J	3.7543	.70918	8

Scale Statistics

Mean	Variance	Std. Deviation	N of Items
34.8149	44.228	6.65043	10



Lampiran:

Hasil SPSS reliabilitas variabel Y

Case Processing Summary

		N	%
Cases	Valid	8	100.0
	Excluded ^a	0	.0
	Total	8	100.0

a. Listwise deletion based on all variables in the procedure.

Reliability Statistics

Cronbach's Alpha	N of Items
.957	10

Item Statistics

	Mean	Std. Deviation	N
Skor Jawaban a	3.4303	.81796	8
Skor Jawaban b	3.4303	.81796	8
Skor Jawaban c	3.5922	.79220	8
Skor Jawaban d	3.4303	.81796	8
Skor Jawaban e	3.3287	1.07416	8
Skor Jawaban f	3.4303	.81796	8
Skor Jawaban g	3.5922	.79220	8
Skor Jawaban h	3.4303	.81796	8
Skor Jawaban i	3.3287	1.07416	8
Skor Jawaban j	3.4303	.81796	8

Scale Statistics

Mean	Variance	Std. Deviation	N of Items
34.4238	54.755	7.39966	10



Lampiran:

Hasil SPSS regresi

Variables Entered/Removed^b

Model	Variables Entered	Variables Removed	Method
1	Manajemen Pembiayaan Musyarakah ^a		. Enter

a. All requested variables entered.

b. Dependent Variable: Tingkan Pengembalian Pembiayaan

Model Summary

Model	R	R Square	Adjusted R Square	Std. Error of the Estimate
1	.809 ^a	.655	.597	4.69611

a. Predictors: (Constant), Manajemen Pembiayaan Musyarakah

ANOVA^b

Model		Sum of Squares	Df	Mean Square	F	Sig.
1	Regression	250.964	1	250.964	11.380	.015 ^a
	Residual	132.321	6	22.053		
	Total	383.285	7			


a. Predictors: (Constant), Manajemen Pembiayaan Musyarakah

b. Dependent Variable: Tingkan Pengembalian Pembiayaan

Coefficients^a

Model		Unstandardized Coefficients		Standardized Coefficients	t	Sig.
		B	Std. Error	Beta		
1	(Constant)	3.078	9.439		.326	.755
	Manajemen Pembiayaan Musyarakah	.900	.267	.809	3.373	.015

a. Dependent Variable: Tingkan Pengembalian
Pembiayaan



Lampiran:


Hasil SPSS Korelasi Variabel X

Descriptive Statistics

	Mean	Std. Deviation	N
Skor Jawaban A	3.1689	1.10241	8
Skor Jawaban B	3.2684	.79222	8
Skor Jawaban C	3.1689	1.10241	8
Skor Jawaban D	3.5922	.79220	8
Skor Jawaban E	3.7543	.70918	8
Skor Jawaban F	3.5922	.79220	8
Skor Jawaban G	3.5922	.79220	8
Skor Jawaban H	3.7543	.70918	8
Skor Jawaban I	3.1689	1.10241	8
Skor Jawaban J	3.7543	.70918	8
Total Skor	34.8149	6.65043	8

Correlations

	Skor A	Skor B	Skor C	Skor D	Skor E	Skor F	Skor G	Skor H	Skor I	Skor J	Total Skor	
Skor A												
	Pearson Correlation	1	0.55	0.258	0.547	0.816	0.917	0.917	0.816	0.258	0.816	0.862
	Sig. (2-tailed)		0.157	0.538	0.161	0.013	0.001	0.001	0.013	0.538	0.013	0.006
	N	8	8	8	8	8	8	8	8	8	8	8
Skor B												
	Pearson Correlation	0.55	1	0.55	0.067	0.447	0.6	0.6	0.447	0.55	0.447	0.687



Total Skor	Pearson Correlation	0.862	0.687	0.642	0.631	0.914	0.819	0.819	0.914	0.642	0.914	1
	Sig. (2-tailed)	0.006	0.06	0.086	0.094	0.002	0.013	0.013	0.002	0.086	0.002	
N		8	8	8	8	8	8	8	8	8	8	8


*. Correlation is significant at the 0.05 level (2-tailed).

**. Correlation is significant at the 0.01 level (2-tailed).

Lampiran:

Hasil SPSS Korelasi Variabel Y

	Descriptive Statistics		
	Mean	Std. Deviation	N
Skor Jawaban a	3.4303	.81796	8
Skor Jawaban b	3.4303	.81796	8
Skor Jawaban c	3.5922	.79220	8
Skor Jawaban d	3.4303	.81796	8
Skor Jawaban e	3.3287	1.07416	8
Skor Jawaban f	3.4303	.81796	8
Skor Jawaban g	3.5922	.79220	8
Skor Jawaban h	3.4303	.81796	8
Skor Jawaban i	3.3287	1.07416	8
Skor Jawaban j	3.4303	.81796	8
Total Skor	34.4238	7.39966	8



	Sig. (2-tailed)	0.024	0.024	0.2437	0.024	0.054	0.024		0.024	0.054	0.024	0.005
	N	8	8	8	8	8	8	8	8	8	8	8
Skor h	Pearson Correlation	0.5	1	0.7746	1	0.542	1	0.775	1	0.542	1	0.931
	Sig. (2-tailed)	0.207	0	0.024	0	0.166	0	0.024	0	0.166	0	8E-04
	N	8	8	8	8	8	8	8	8	8	8	8
Skor i	Pearson Correlation	0.5416	0.542	0.6992	0.542	1	0.542	0.699	0.542	1	0.542	0.799
	Sig. (2-tailed)	0.1656	0.166	0.0536	0.166	0	0.166	0.054	0.166	0.166	0.166	0.017
	N	8	8	8	8	8	8	8	8	8	8	8
Skor j	Pearson Correlation	0.5	1	0.7746	1	0.542	1	0.775	1	0.542	1	0.931
	Sig. (2-tailed)	0.207	0	0.024	0	0.166	0	0.024	0	0.166	0	8E-04
	N	8	8	8	8	8	8	8	8	8	8	8
Total Skor	Pearson Correlation	0.6547	0.931	0.8167	0.931	0.799	0.931	0.874	0.931	0.799	0.931	1
	Sig. (2-tailed)	0.0781	8E-04	0.0134	8E-04	0.017	8E-04	0.005	8E-04	0.017	8E-04	8E-04
	N	8	8	8	8	8	8	8	8	8	8	8

*. Correlation is significant at the 0.05 level (2-tailed).

**. Correlation is significant at the 0.01 level (2-tailed).